

ПАЗАРЕН ПРЕГЛЕД

2.4.2015



Валутни пазари

Доларът започна второто тримесечие със дневен спад, породен от по слабите данни за Американската икономика. Търговска сесията през изминалия ден бе волатилна, като отбеляза най-високи нива на EUR/USD от 1,08 и съответно най-ниски от 1,0719. Златото повиши значително своята цена с 21 долара и затвори на нива от 1204 долара за тройунция, като в днешната сесия продължава да се търгува на тези цени 1204-1205 долара. Днес по-важни икономически данни са предимно за САЩ, като се очакват Initial Jobless Claims (15:30ч.) и Factory Orders (17:00ч.). Техническите нива на подкрепа за EUR/USD за днес: 1.0750, 1.0715 и 1.0670, а тези на съпротива: 1.0815, 1.0840, 1.0900.

Дългови пазари

Трежъритата отново поскъпнаха и доходностите им спаднаха следвайки тренда в Евронзоната излезлите по лоши данни от Американската икономика- ADP employment и ISM Manufacturing. 10 годишните Трежъритата се понижиха с 6,6 б.т. до 1.858%. Лошите американски данни спомогнаха, съчетани с агресивното изкупуване на книжа от ЕЦБ понижиха и доходностите в Европа. 10-годишните бундове се понижиха с 1,4 б.т. като достигнаха 0,166% доходност, а Италианските и Испанските ДЦК се понижиха с по 0,8 и 0,6 б.т. съответно.

Пазари на акции

Международния ден на шегата завърши положително за европейските фондови пазари Stoxx 600 прибави 0,3% и затвори при 398.52. В Германия DAX 30 поскъпна с 0.3% до 12,001.38, френският CAC 40 се покачи с 0.6% до 5,062.22. Във Великобритания FTSE 100 записа 0.5% до 6,809.50. По - слаби от очакваните икономически данни тласнаха търговията в щатите към разпродажби, като основните индекси записаха леки загуби. S & P 500 затвори с 8.20 пункта или 0.4% надолу при 2,059.69. Dow Jones Industrial Average загуби 190 пункта в началото на търговията, но възстанови част от загубите приключвайки губейки 77.94 пункта при 17,698.18. Nasdaq Composite приключи сесията надолу с 20.66 пункта или 0.4% до 4,880.23. В България положителния тренд продължава, като при оборот от малко повече от 600 хил. лв. Софикс достигна 517.14 пункта.

Валутни курсове на Райфайзенбанк

Валута	Купува	Продава	БНБ фиксинг
EUR	1.949	1.960	1.955830
USD	1.788	1.842	1.818530
CHF	1.834	1.929	1.875920
GBP	2.655	2.729	2.684740
TRY	0.653	0.743	0.696918
DKK	0.258	0.266	0.261797
JPY*100	1.465	1.571	1.512750
NOK	0.223	0.231	0.225599
SEK	0.207	0.214	0.211347
RUB*100	3.044	3.264	3.132520
RON	0.432	0.454	0.443197

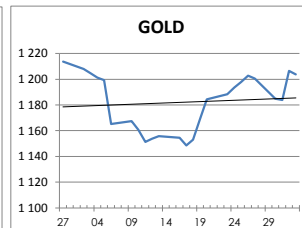
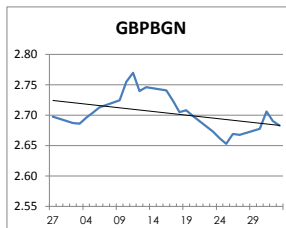
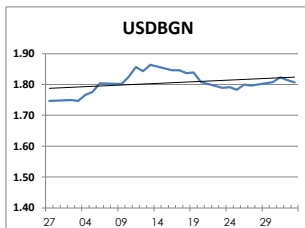
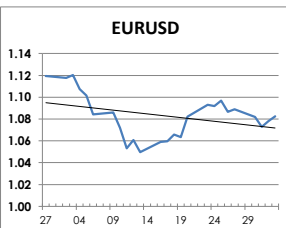
Междубанкови краткосрочни лихви

	Днес	Вчера	Промяна
SOFBOR			
1 месец	0.276	0.276	0.000
3 месеца	0.570	0.569	0.001
12 месеца	1.846	1.863	-0.017
EURIBOR			
1 месец	-0.017	-0.015	-0.002
3 месеца	0.018	0.019	-0.001
12 месеца	0.196	0.198	-0.002
LIBOR			
1 месец	0.17625	0.17925	-0.00300
3 месеца	0.27075	0.27415	-0.00340
12 месеца	0.69420	0.69890	-0.00470

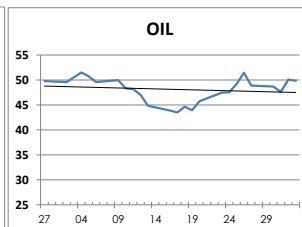
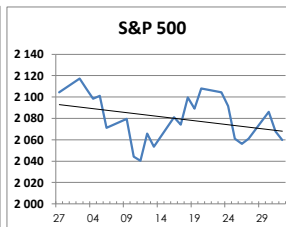
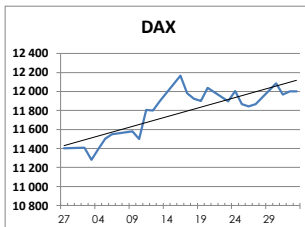
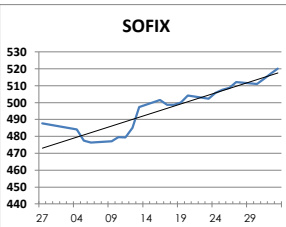
Дългосрочни лихви

	Днес	Вчера	Промяна
България			
Падеж след 2 год.	0.67	0.73	-0.06
Падеж след 5 год.	1.17	1.20	-0.03
Падеж след 10 год.	2.46	2.44	0.02
Германия			
Падеж след 2 год.	-0.26	-0.26	0.00
Падеж след 5 год.	-0.10	-0.11	0.01
Падеж след 10 год.	0.18	0.17	0.01
САЩ			
Падеж след 2 год.	0.53	0.54	-0.01
Падеж след 5 год.	1.32	1.32	0.00
Падеж след 10 год.	1.85	1.86	-0.01

ВАЛУТА, ЗЛАТО



АКЦИИ, ПЕТРОЛ



<http://www.rbb.bg/>

Валутни дилъри: + (359 2) 91 985 429, + (359 2) 91 985 453, + (359 2) 91 985 454;

Корпоративно банкиране: + (359 2) 91 985 101.

Настоящият Бюлетин е само с информационна цел. Той не представлява предложение или препоръка за покупка или продажба на финансов инструмент, нито е потвърждение на финансова операция. Не претендираме всички пазарни цени, данни и друга информация да са абсолютно пълни или точни. Същите са предмет на промяна без предизвестие. Представените коментари или изказвания не отразяват задължително тези на Райфайзенбанк (България) ЕАД или нейните клонове.