

# ПАЗАРЕН ПРЕГЛЕД

## 8.4.2015



### Валутни пазари

Единната валута регистрира втора поредна негативна сесия спрямо щатския долар във вторник. Двойката отвори при курс от 1.0920 и след низходящ тренд през целия ден, в крайна сметка еврото затвори при курс от 1.0813. По този начин двойката успя да пробие първата подкрепа разположена при 1.0850. Днес от икономическия календар се очакват данни за Фабрични поръчки в Германия (09:00 ч), Инфлацията в Швейцария (10:15 ч), Изследване на Английската банка за кредитните условия във Великобритания (11:30ч), Протоколи от заседанието на Федералния резерв (21:00 ч). На този фон GBP/BGN се разменяше за 2.6790/20 лева за паунд, а златото се котираше на 1211 долара за тройунция. Техническите нива на съпротива за днес са : 1.0880, 1.0920 и 1.0990, а тези на подкрепа 1.0800, 1.07500 и 1.0690.

### Дългови пазари

Трежъритата поскъпнаха с 2 б.т. на дневна база до 1,87% във волатилна сесия след като докоснаха 1,92% напред оптимизъм по световните фондови пазари. Американската хазна вчера пласира 24 млрд. долара тригодишна книжа при умерен интерес на инвеститорите. На Стария континент Испания стана поредната страна, която емитира ценни книжа на отрицателна доходност. Шест месечните скотови книжа с общ номинал от 725 млн. евро бяха придобити от инвеститорите на доходност от -0,002%. Интересът бе около пет пъти повече от предложеното количество. ЕЦБ вчера обяви, че покупките в публичния сектор са 47.36 млрд. евро, а останалите 12.64 млрд. евро са в частния сектор.

### Пазари на акции

Европейските акции завършиха положително сесията във вторник с икономически данни сочещи към подобрене на икономиката и новини за придобиване от страна на Федекс на холандската логистична компания TNT Express NV. Stoxx Europe 600 се покачи с 1,6% до 404,34. Във Великобритания FTSE 100 нарасна с 1,9% до 6,961.77, а германският DAX 30 записа 1.3% до 12,123.52. В Париж CAC 40 също завърши положително, придобивайки 1.5% до 5,151.19. В началото на щатската сесия търговията тръгна в положителна посока, но накрая основните индекси завършиха със загуби. S & P 500 записа спад от 4.29 пункта или 0.2% до 2,076.33, Dow Jones Industrial Average спадна с 5.43 пункта или по-малко от 0.1%, до 17,875.42, а Nasdaq Composite намалая с 7.08 пункта или 0.1% и завърши при 4,910.23. На протеклата сесия вчера в България надделяха "мечките" понижавайки стойността на Софикс с 0.47 % до 514.78. За по - високия оборот от обичайно допринесе сегментът за търговия на облигации, както и няколко блокови сделки с акции на Паракордств о БРП и привилегированите акции на Химимпорт.

#### Валутни курсове на Райфайзенбанк

Валута	Купува	Продава	БНБ фиксинг
EUR	1.949	1.960	1.955830
USD	1.776	1.830	1.803110
CHF	1.824	1.919	1.873760
GBP	2.638	2.712	2.684370
TRY	0.649	0.739	0.696545
DKK	0.258	0.266	0.261776
JPY*100	1.452	1.558	1.500680
NOK	0.220	0.228	0.224036
SEK	0.205	0.212	0.208644
RUB*100	3.167	3.387	3.269170
RON	0.432	0.454	0.442846

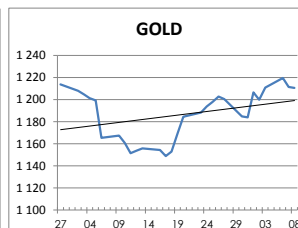
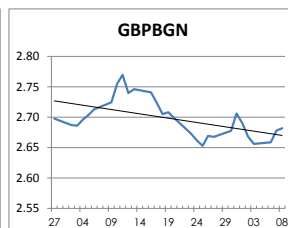
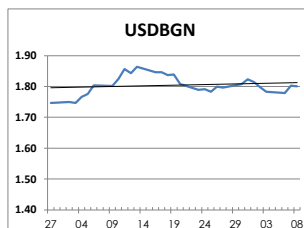
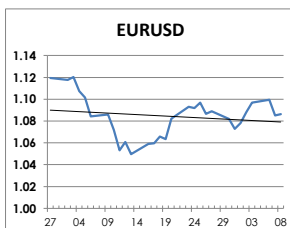
#### Междубанкови краткосрочни лихви

	Днес	Вчера	Промяна
SOFBOR			
1 месец	0.290	0.290	0.000
3 месеца	0.569	0.570	-0.001
12 месеца	1.841	1.844	-0.003
EURIBOR	Днес	Вчера	Промяна
1 месец	-0.021	-0.019	-0.002
3 месеца	0.016	0.018	-0.002
12 месеца	0.195	0.195	0.000
LIBOR	Днес	Вчера	Промяна
1 месец	0.17975	0.17755	0.00220
3 месеца	0.27375	0.27075	0.00300
12 месеца	0.69235	0.69810	-0.00575

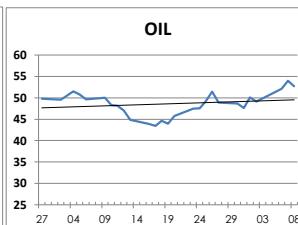
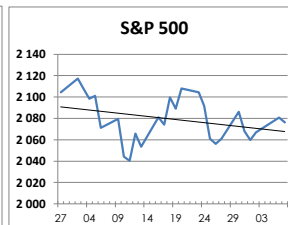
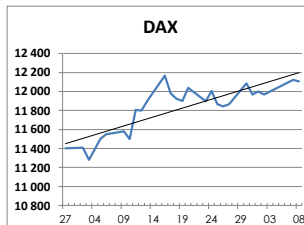
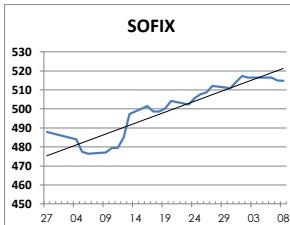
#### Дългосрочни лихви

	Днес	Вчера	Промяна
България			
Падеж след 2 год.	0.58	0.71	-0.13
Падеж след 5 год.	1.22	1.23	-0.01
Падеж след 10 год.	2.42	2.45	-0.03
Германия	Днес	Вчера	Промяна
Падеж след 2 год.	-0.27	-0.27	0.00
Падеж след 5 год.	-0.12	-0.11	-0.01
Падеж след 10 год.	0.16	0.19	-0.03
САЩ	Днес	Вчера	Промяна
Падеж след 2 год.	0.52	0.52	0.00
Падеж след 5 год.	1.31	1.32	-0.01
Падеж след 10 год.	1.88	1.89	-0.01

### ВАЛУТА, ЗЛАТО



### АКЦИИ, ПЕТРОЛ



<http://www.rbb.bg/>

Валутни дилъри: + (359 2) 91 985 429, + (359 2) 91 985 453, + (359 2) 91 985 454;

Корпоративно банкиране: + (359 2) 91 985 101.

Настоящият Бюлетин е само с информационна цел. Той не представлява предложение или препоръка за покупка или продажба на финансов инструмент, нито е потвърждение на финансова операция. Не претендираме всички пазарни цени, данни и друга информация да са абсолютно пълни или точни. Същите са предмет на промяна без предизвестие. Представените коментари или изказвания не отразяват задължително тези на Райфайзенбанк (България) ЕАД или нейните клонове.