

ПАЗАРЕН ПРЕГЛЕД

9.4.2015



Валутни пазари

Щатската валута поскъпна до едноседмичен връх в ранната азиатска сесия днес, след като влиятелни представители на Федералния резерв на САЩ предложиха сценарий за вдигане на лихвите още тази година. Въпреки това протоколът от последната среща на институцията през март показва, че сред членовете все още има разминаване относно това, кога точно да започне това. Текущите нива EUR/USD днес са близо до 1,0750 – 1,0770, което е повече от 2% под достигнатия връх от 1,1036 в началото на седмицата. Британският паунд регистрира сериозен ръст, като днес се търгува срещу 2,7000- 2,7020 лева. На този фон цената на златото се понижи до 1 194 – 1 195 долара за тройунция. Днес икономическият календар е сравнително беден на данни с потенциал да раздвижат валутните пазари, като единствено по-значими са тези с адрес Канада – начално строителство и данни за безработицата. Техническите нива на съпротива за днес са EUR/USD 1,0790, 1,0840, 1,0885, а тези на подкрепа 1,0750, 1,0715 и 1,0675.

Дългови пазари

Успешният аукцион на 21 млрд. бечмаркови Трежърита доведе до поскъпване на американските книжа, но впоследствие доходностите се покачиха след като Фед индикира, че няма да вземе предвид последните разочароващи данни за трудовия пазар в най-голямата икономика. Трежъритата нетно повтвяха с 2 б.т. до 1,91% след като през изминалия месец докоснаха 1.80%. Бундовете се доближиха до рекордно ниските си доходности и завършиха деня близо до 0.16%. Италианските ДЦК завършиха на нива от 1,21%, а сходните испански ценни книжи се търгуваха с 1 б.т. по-ниско.

Пазари на акции

Щатските акции завършиха положително сесията в сряда, подкрепени от заседателните минути на Федералния резерв, от които се разбра че някои от членовете са за увеличение на лихвения процент още през юни 2015. S & P 500 затвори с плюс от 5,57 пункта или 0.3% до 2,081.90. Dow Jones Industrial Average натрупа 27.09 пункта или 0.2% до 17,902.51. Nasdaq Composite Index спечели 40.59 пункта или 0.8% до 4,950.82. В Европа акциите на VG Group направиха фурор, достигайки до 40% ръст, след като се разбра, че ще бъдат купени от Royal Dutch Shell. Не така стяха нещата обаче за останалите акции. В Лондон FTSE 100 приключи надолу с 0.4% при 6,937.41. Френският CAC 40 загуби 0.3% до 5,136.86. Германският DAX 30 също загуби 0,7% до края на 12,035.86. В България сесията не бе много волатилна, като по интересната част бе обявяването от страна на Корудо - България АД разпределение на финансовия резултат под формата на дивидент от 0.12 лв. и намерението им да инвестират 4 млн. лв. собствени средства в нова поточна линия. Sofix завърши с понижение от 0.39% до 512.75 пункта.

Валутни курсове на Райфайзенбанк

Валута	Купува	Продава	БНБ фиксинг
EUR	1.949	1.960	1.955830
USD	1.788	1.842	1.800620
CHF	1.829	1.924	1.873760
GBP	2.663	2.737	2.692500
TRY	0.652	0.742	0.695036
DKK	0.258	0.266	0.261765
JPY*100	1.457	1.563	1.503440
NOK	0.221	0.229	0.225414
SEK	0.206	0.213	0.208967
RUB*100	3.294	3.514	3.337570
RON	0.434	0.456	0.444962

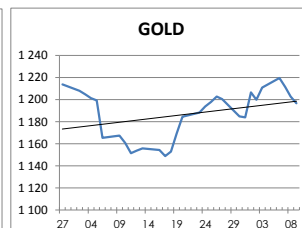
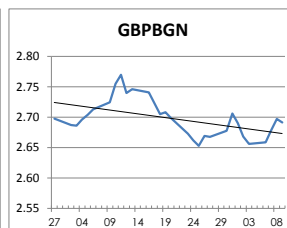
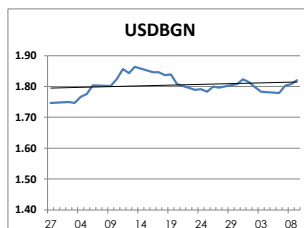
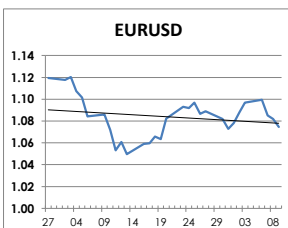
Междубанкови краткосрочни лихви

	Днес	Вчера	Промяна
SOFBOR			
1 месец	0.293	0.294	-0.001
3 месеца	0.569	0.569	0.000
12 месеца	1.844	1.846	-0.002
EURIBOR			
1 месец	-0.022	-0.021	-0.001
3 месеца	0.012	0.014	-0.002
12 месеца	0.190	0.191	-0.001
LIBOR			
1 месец	0.18015	0.17975	0.00040
3 месеца	0.27375	0.27375	0.00000
12 месеца	0.68560	0.69235	-0.00675

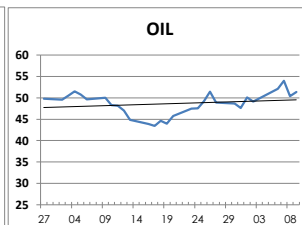
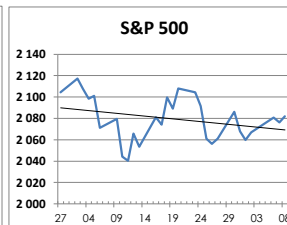
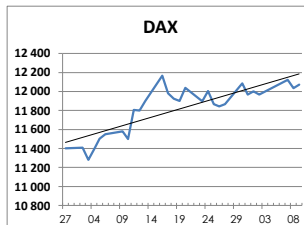
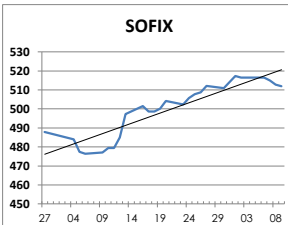
Дългосрочни лихви

	Днес	Вчера	Промяна
България			
Падеж след 2 год.	0.60	0.68	-0.08
Падеж след 5 год.	1.22	1.23	-0.01
Падеж след 10 год.	2.42	2.45	-0.03
Германия			
Падеж след 2 год.	-0.28	-0.29	0.01
Падеж след 5 год.	-0.13	-0.14	0.01
Падеж след 10 год.	0.16	0.16	0.00
САЩ			
Падеж след 2 год.	0.54	0.53	0.01
Падеж след 5 год.	1.34	1.35	-0.01
Падеж след 10 год.	1.90	1.91	-0.01

ВАЛУТА, ЗЛАТО



АКЦИИ, ПЕТРОЛ



<http://www.rbb.bg/>

Валутни дилъри: + (359 2) 91 985 429, + (359 2) 91 985 453, + (359 2) 91 985 454;
Корпоративно банкиране: + (359 2) 91 985 101.

Настоящият Бюлетин е само с информационна цел. Той не представлява предложение или препоръка за покупка или продажба на финансов инструмент, нито е потвърждение на финансова операция. Не претендираме всички пазарни цени, данни и друга информация да са абсолютно пълни или точни. Същите са предмет на промяна без предизвестие. Представените коментари или изказвания не отразяват задължително тези на Райфайзенбанк (България) ЕАД или нейните клонове.