

# ПАЗАРЕН ПРЕГЛЕД

## 14.4.2015



### Валутни пазари

През вчерашната валутна сесия еврото продължи низходящия си тренд спрямо щатския долар като достигна до най-ниски стойности от 1,0520. Двойката консолидира в тесни граници между 1,0590 – 1,0530, в очакване на днешните данни за Индуриална продукция в Еврозоната (12:00); Продажби на дребно в САЩ (15:30 ч.); Цени на производител в САЩ (15:30 ч.). Британският паунд възстанови позиции спрямо основните валути, като спрямо лева нивата от тази сутрин са около 2,7200. Златото продължава да поевтинява, след като в понеделник достигна 1-седмичен връх от 1224,10 долара за тройунция. Днес нивата са около 1195. Техническите нива на подкрепа за EUR/USD за днес са 1.0520-1.0485-1.0455, а тези на съпротива 1.0590 -1.0615-1.0640.

### Дългови пазари

Десетгодишните Трежърита се търгуват на двуседмичен връх в доходността поради опасения на инвеститорите, че стимулите от страна на големите централни банки ще успеят да съживят икономическия растеж в глобалната икономика. Бенчмарковите книжа се търгуват около 1,94%, след като преди три седмици докоснаха 1,98%, а за последната седмица повишението в доходността е от около 11 б.т. Бундовете се търгуват около 0,16%, след като докоснаха 0,139% миналата седмица. Спредът между двете безрискови книги е около 1,82%, след като преди месец бе 1,90%. Двугодишните немски облигации достигнаха -0,285% в края на миналата седмица, като кривата на доходността е отрицателна до осем годишните матуритети. Португалските двугодишни книжа са поредните, които се търгуват на отрицателна доходност след като достигнаха -0,015%.

### Пазари на акции

В последните два дни от миналата седмица европейските и щатските основни пазарни индекси се търгуваха на положителна територия, но не така положително завърши и вчерашната сесия за повечето тях. Печеливши в Европа се задържаха френският CAC 40 PX1 +0.26% или 0.3% до 5,254.12 и италианският FTSE MIB + 0.6 % до 24, 008.91 пункта. Губещи бяха немският DAX 30 - 0.3% до 12,338.73 и великобританският FTSE 100 - 0.4% до 7,064.30. Притеснения около корпоративните отчети зад океана, които се очакват да излязат през тази седмица тласнаха търговията към продажби. S & P 500 затвори с 9.62 пункта или 0.5% по-ниско при 2,092.44. Dow Jones Industrial Average спадна с 80.61 пункта или 0.5% до 17,977.04. Nasdaq Composite приключи сесията надолу с 7.73 пункта или 0.2% до 4,988.25. В България последната търговска сесия отново бе с малък обем сделки и оборот. Интерес от страна на инвеститорите имаше в търговията с акции на Корrado - България АД, като в първите 20 минути на сесията бяха изкупени 10 000 броя акции, след като дружеството обяви своето намерение да раздаде дивидент на стойност от 0.12 лв.

#### Валутни курсове на Райфайзенбанк

Валута	Купува	Продава	БНБ фиксинг
EUR	1.949	1.960	1.955830
USD	1.828	1.882	1.853520
CHF	1.848	1.943	1.885500
GBP	2.681	2.755	2.710780
TRY	0.650	0.740	0.698885
DKK	0.258	0.266	0.261772
JPY*100	1.494	1.600	1.537600
NOK	0.225	0.233	0.228806
SEK	0.207	0.214	0.209608
RUB*100	3.453	3.673	3.539290
RON	0.433	0.455	0.442936

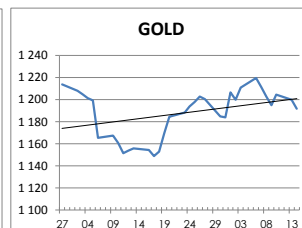
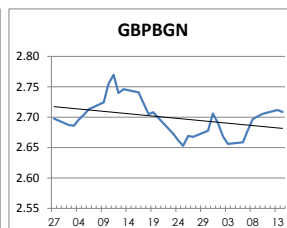
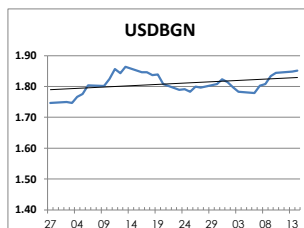
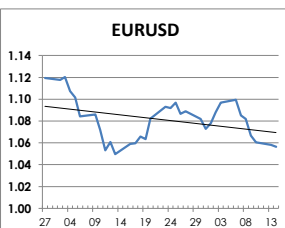
#### Междубанкови краткосрочни лихви

	Днес	Вчера	Промяна
SOFBOR			
1 месец	0.291	0.293	-0.002
3 месеца	0.567	0.569	-0.002
12 месеца	1.840	1.844	-0.004
EURIBOR			
1 месец	-0.025	-0.024	-0.001
3 месеца	0.008	0.011	-0.003
12 месеца	0.183	0.187	-0.004
LIBOR			
1 месец	0.17850	0.18000	-0.00150
3 месеца	0.27700	0.27590	0.00110
12 месеца	0.69835	0.69435	0.00400

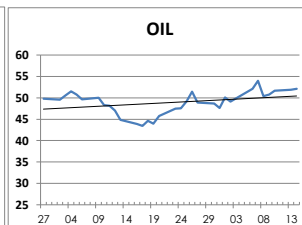
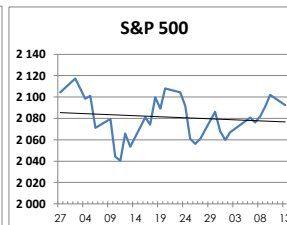
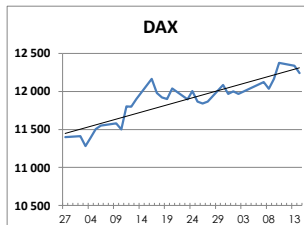
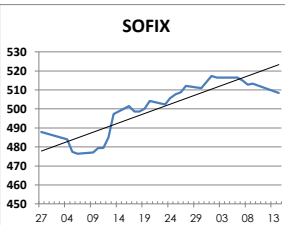
#### Дългосрочни лихви

	Днес	Вчера	Промяна
България			
Падеж след 2 год.	0.61	0.68	-0.07
Падеж след 5 год.	1.17	1.23	-0.06
Падеж след 10 год.	2.46	2.45	0.01
Германия			
Падеж след 2 год.	-0.28	-0.28	0.00
Падеж след 5 год.	-0.14	-0.13	-0.01
Падеж след 10 год.	0.14	0.16	-0.02
САЩ			
Падеж след 2 год.	0.53	0.53	0.00
Падеж след 5 год.	1.35	1.37	-0.02
Падеж след 10 год.	1.91	1.93	-0.02

### ВАЛУТА, ЗЛАТО



### АКЦИИ, ПЕТРОЛ



<http://www.rbb.bg/>

Валутни дилъри: + (359 2) 91 985 429, + (359 2) 91 985 453, + (359 2) 91 985 454;  
Корпоративно банкиране: + (359 2) 91 985 101.

Настоящият Бюлетин е само с информационна цел. Той не представлява предложение или препоръка за покупка или продажба на финансов инструмент, нито е потвърждение на финансова операция. Не претендираме всички пазарни цени, данни и друга информация да са абсолютно пълни или точни. Същите са предмет на промяна без предизвестие. Представените коментари или изказвания не отразяват задължително тези на Райфайзенбанк (България) ЕАД или нейните клонове.