

# ПАЗАРЕН ПРЕГЛЕД

## 15.4.2015



### Валутни пазари

Еврото възстанови известни позиции спрямо щатския долар вчера, като за кратко проби 1,0700 преди да се установи на нива близо до 1,0650, където се търгува и тази сутрин. Движението беше продиктувано основно от излезлите относително по-слабите данни за продажбите на дребно в САЩ, които отчетоха ръст от 0.9% спрямо очакваните 1,1%. Британският паунд продължи възходящия си тренд към лева, като вчера се търгуваше в диапазона 2.7020-2.7230. Цената на златото остана почти без промяна – близо до 1195 щатски долара за тройнция, където се търгува и днес. По-важни икономически данни за деня: вниманието на пазара днес ще бъде насочено основно към решенията от заседанието на ЕЦБ, където изненади не се очакват (14:45 ч.), заедно с пресконференцията на Марио Драги (15:30 ч.); Търговски баланс на Еврозоната (12:00 ч.); данни за индустриалната продукция на САЩ (16:15 ч.). Техническите нива на подкрепа за евро-долар за днес са 1.0615-1.0560-1.0520, а тези на съпротива 1.0680 -1.0705-1.0760.

### Дългови пазари

По-лошите данни за продажбите на дребно и малко разочароващите данни за PPI в САЩ отново индикираха възможността ФЕД да отложи покачването на лихвите за края на годината. Това повиши цените на десетгодишните Трежърти и понижи доходността до най-ниски нива от 1.853%, като пазара затвори на 1.899%. В Европа доходностите по Италианските и испанските ДЦК се покачиха с по 2,4 б.т. и 4,1 б.т. до 1.307% и 1.291% съответно. Доходността по десетгодишните немски облигации достигна нови най-ниски стойности от 0,129%, като на дневна база реализира спад от 1,9 б.т. и затвори на нива от 0,137%.

### Пазари на акции

Европейските акции започнаха сесията във вторник колебливо и завършиха със загуби на фона на притесненията за продължаващите проблеми с дълга на Гърция. Германският DAX 30 падна с 0.9% до 12,227.60. Френският CAC 40 загуби 0,7% до 5,218.06, а във Великобритания FTSE 100 записа печалба от 0.2% до 7,075.26. В Щатите основните индекси направиха скромни печалби S & P 500 + 3.41 пункта или 0.2% по-високо от 2,095.83, Dow Jones Industrial Average добави 59.66 пункта или 0.3% до 18,036.70, а Nasdaq Composite загуби 10 пункта или 0.2% при 4,977.29. SOFIX загуби 1.34%, като почти всички компоненти затвориха на червено под натиска на продавачите. Единствено ЦКБ АД записа скромна печалба от 0.87%. Сделките и паричния обем на изтъргуваните книжа отново бе малък 460 / 357 455 лв. Най-активна бе търговията със Златен лев Холдинг АД (3Z3), на фона на решението на холдинга да изплати брутен дивидент в размер на 0.64 лв.

#### Валутни курсове на Райфайзенбанк

| Валута  | Купува | Продава | БНБ фиксинг |
|---------|--------|---------|-------------|
| EUR     | 1.949  | 1.960   | 1.955830    |
| USD     | 1.814  | 1.868   | 1.851410    |
| CHF     | 1.842  | 1.937   | 1.890790    |
| GBP     | 2.678  | 2.752   | 2.710030    |
| TRY     | 0.639  | 0.729   | 0.691497    |
| DKK     | 0.258  | 0.266   | 0.261856    |
| JPY*100 | 1.485  | 1.591   | 1.544040    |
| NOK     | 0.227  | 0.235   | 0.230586    |
| SEK     | 0.206  | 0.213   | 0.209774    |
| RUB*100 | 3.511  | 3.731   | 3.560260    |
| RON     | 0.432  | 0.454   | 0.443318    |

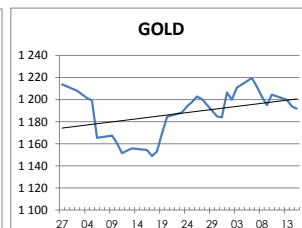
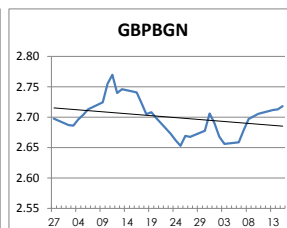
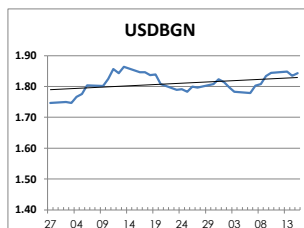
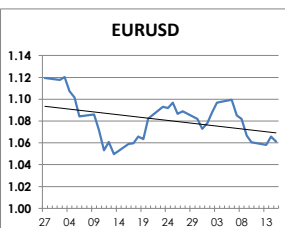
#### Междубанкови краткосрочни лихви

|                | Днес    | Вчера   | Промяна  |
|----------------|---------|---------|----------|
| <b>SOFBOR</b>  |         |         |          |
| 1 месец        | 0.291   | 0.293   | -0.002   |
| 3 месеца       | 0.567   | 0.569   | -0.002   |
| 12 месеца      | 1.840   | 1.844   | -0.004   |
| <b>EURIBOR</b> |         |         |          |
| 1 месец        | -0.025  | -0.024  | -0.001   |
| 3 месеца       | 0.008   | 0.011   | -0.003   |
| 12 месеца      | 0.183   | 0.187   | -0.004   |
| <b>LIBOR</b>   |         |         |          |
| 1 месец        | 0.18150 | 0.17850 | 0.00300  |
| 3 месеца       | 0.27530 | 0.27700 | -0.00170 |
| 12 месеца      | 0.70335 | 0.69835 | 0.00500  |

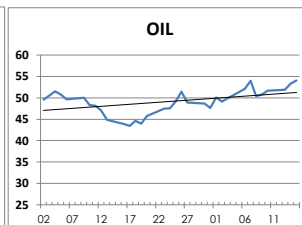
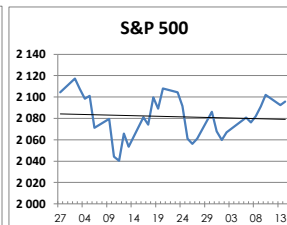
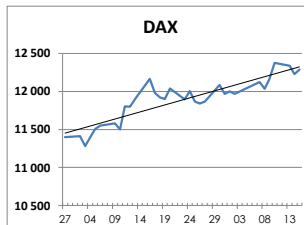
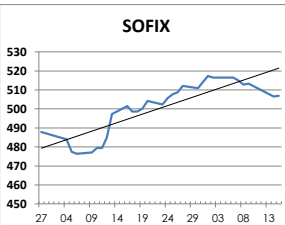
#### Дългосрочни лихви

|                    | Днес  | Вчера | Промяна |
|--------------------|-------|-------|---------|
| <b>България</b>    |       |       |         |
| Падеж след 2 год.  | 0.55  | 0.65  | -0.10   |
| Падеж след 5 год.  | 1.02  | 1.22  | -0.20   |
| Падеж след 10 год. | 2.32  | 2.44  | -0.12   |
| <b>Германия</b>    |       |       |         |
| Падеж след 2 год.  | -0.28 | -0.28 | 0.00    |
| Падеж след 5 год.  | -0.15 | -0.14 | -0.01   |
| Падеж след 10 год. | 0.14  | 0.14  | 0.00    |
| <b>САЩ</b>         |       |       |         |
| Падеж след 2 год.  | 0.51  | 0.51  | 0.00    |
| Падеж след 5 год.  | 1.33  | 1.34  | -0.01   |
| Падеж след 10 год. | 1.89  | 1.90  | -0.01   |

#### ВАЛУТА, ЗЛАТО



#### АКЦИИ, ПЕТРОЛ



<http://www.rbb.bg/>

Валутни дилъри: + (359 2) 91 985 429, + (359 2) 91 985 453, + (359 2) 91 985 454;  
Корпоративно банкиране: + (359 2) 91 985 101.

Настоящият Бюлетин е само с информационна цел. Той не представлява предложение или препоръка за покупка или продажба на финансов инструмент, нито е потвърждение на финансова операция. Не претендираме всички пазарни цени, данни и друга информация да са абсолютно пълни или точни. Същите са предмет на промяна без предизвестие. Представените коментари или изказвания не отразяват задължително тези на Райфайзенбанк (България) ЕАД или нейните клонове.