

ПАЗАРЕН ПРЕГЛЕД

16.4.2015



Валутни пазари

Единната валута записа втора поредна възходяща сесия спрямо щатския долар вчера, като отново за кратко тества стратегическото ниво от 1.0700. Търговията се движи в рамките на 1.0570-1.0700 на фона на излезлите разочароващи данни за индустриалното производство в САЩ, които показаха свиване с 0.6% през м.март - най-голямото понижение от август 2012 г. насам. Британският паунд продължи да поскъпва за трети пореден ден вчера, като спрямо лева се разменяше между 2.7080-2.7290. Златото възвърна известни позиции, пробивайки психологическото ниво от 1200 долара – до 1204 долара за тройунция, където се търгува и тази сутрин. Поскъпването на златото с близо 1% бе продиктувано главно от поевтиняването на щатския долар. По-важно от икономическия календар за деня е това че вниманието на пазарните участници ще бъде насочено по-скоро отвъд океана, откъдето се очаква седмичната статистика на подадените молби за помощи за безработни (15,30 ч.) и данни за издадените разрешителни за строеж в САЩ (15,30 ч.). Днес започва и двудневната среща на икономическите министри и централни банкери от G20.

Дългови пазари

Разнопосочните данни в САЩ противодействаха на породения от ЕЦБ натиск за снижаване на доходностите и десетгодишните Трежърита останаха почти непроменени, като пазара затвори на нива от 1.889%. На европейските пазари голямо влияние оказа пресконференцията на председателя на ЕЦБ Марио Драги, който опроверга спекулациите за по ранно прекратяване на количествените улеснения. Доходностите по италианските и испанските ДЦК се понижаваха с по 4.7 б.т. и 3 б.т. до 1.260% и 1.261% съответно. Немските облигации също последваха тенденцията в Европа и доходностите по десетгодишните книжа реализираха спад от 3.1 б.т. и затвори на нива от 0.106%.

Пазари на акции

Европейските акции отбелязаха нови рекорди на затваряне след като гуверньора на Европейската централна банка Марио Драги заяви по време на състоялата се вчера пресконференция, че програмата за количествено облекчение върви "гладко". На този фон в Германия DAX 30 затвори с печалба от близо 4 пункта при 12,231.34, във Великобритания FTSE 100 се повиши с 0.3% до 7,096.78. В Щатите S & P 500 затвори с 10.78 пункта или 0.5% по-високо при 2,106.62, Dow Jones Industrial Average добави 75.71 пункта или 0.4% до 18,112.41, а Nasdaq Composite приключи сесията с 33.73 пункта или 0.7%, при 5,011.02. Сесията на БФБ премина отново без особен интерес от страна на инвеститорите, като Sofix затвори без промяна спрямо вчера. Сделките и паричния обем на изтъргуваните книжа бяха 271 / 1 082 460 лв. Най – активна бе търговията със акциите на Агрива Груп Холдинг АД (A72).

Валутни курсове на Райфайзенбанк

Валута	Купува	Продава	БНБ фиксинг
EUR	1.949	1.960	1.955830
USD	1.803	1.857	1.848790
CHF	1.851	1.946	1.895000
GBP	2.678	2.752	2.728560
TRY	0.631	0.721	0.681213
DKK	0.258	0.266	0.261926
JPY*100	1.480	1.586	1.545870
NOK	0.231	0.239	0.232422
SEK	0.207	0.214	0.210045
RUB*100	3.579	3.799	3.648190
RON	0.431	0.453	0.442526

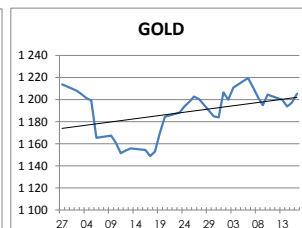
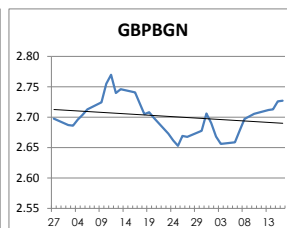
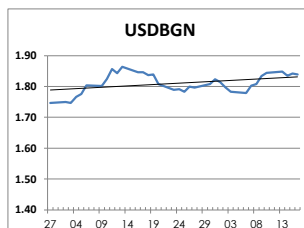
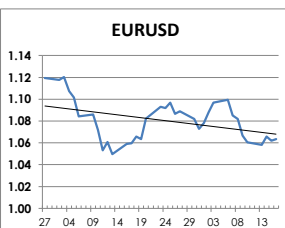
Междубанкови краткосрочни лихви

	Днес	Вчера	Промяна
SOFBOR			
1 месец	0.291	0.291	0.000
3 месеца	0.566	0.566	0.000
12 месеца	1.840	1.840	0.000
EURIBOR			
1 месец	-0.032	-0.029	-0.003
3 месеца	0.002	0.004	-0.002
12 месеца	0.178	0.180	-0.002
LIBOR			
1 месец	0.18250	0.18150	0.00100
3 месеца	0.27555	0.27530	0.00025
12 месеца	0.70010	0.70335	-0.00325

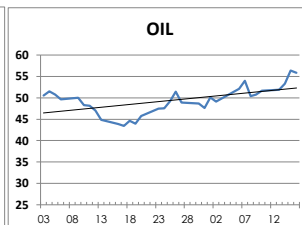
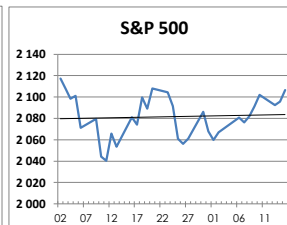
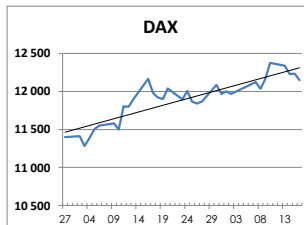
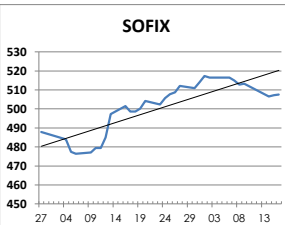
Дългосрочни лихви

	Днес	Вчера	Промяна
България			
Падеж след 2 год.	0.54	0.64	-0.10
Падеж след 5 год.	1.02	1.22	-0.20
Падеж след 10 год.	2.32	2.38	-0.06
Германия			
Падеж след 2 год.	-0.28	-0.28	0.00
Падеж след 5 год.	-0.15	-0.15	0.00
Падеж след 10 год.	0.09	0.11	-0.02
САЩ			
Падеж след 2 год.	0.50	0.50	0.00
Падеж след 5 год.	1.32	1.32	0.00
Падеж след 10 год.	1.89	1.89	0.00

ВАЛУТА, ЗЛАТО



АКЦИИ, ПЕТРОЛ



<http://www.rbb.bg/>

Валутни дилъри: + (359 2) 91 985 429, + (359 2) 91 985 453, + (359 2) 91 985 454;

Корпоративно банкиране: + (359 2) 91 985 101.

Настоящият Бюлетин е само с информационна цел. Той не представлява предложение или препоръка за покупка или продажба на финансов инструмент, нито е потвърждение на финансова операция. Не претендираме всички пазарни цени, данни и друга информация да са абсолютно пълни или точни. Същите са предмет на промяна без предизвестие. Представените коментари или изказвания не отразяват задължително тези на Райфайзенбанк (България) ЕАД или нейните клонове.