

ПАЗАРЕН ПРЕГЛЕД

20.4.2015



Валутни пазари

Еврот започна волатилна сесия спрямо долара в петък. В крайна сметка цената на отваряне бе близка до тази на затваряне, съответно 1.0759 и 1.0817. Търговията бе особено динамична около обяд, когато в рамките на няколко часа бе достигнат връх за деня при 1.0847 и дъно при 1.0738. Минималното увеличение на единната валута не изигра ключова роля за двойката и така пробивът на съпротивата при 1.0880 не бе извършен. Според анализатори краткосрочните индикатори обаче остават в полза на еврото. Днес валутните пазари са с фокус: цени на производител в Германия (09:00 ч), месечен доклад на Бундесбанк (13:00 ч). На този фон GBP/BGN се търгуваше за 2.7090/2.7110 лева за паунд, а златото се търгуваше на стойности от 1208 долара за тройунция. Техническите нива на подкрепа за EUR/USD днес са 1.0760, 1.0710 и 1.0660, а тези на съпротива: 1.0830, 1.0880 и 1.0920.

Дългови пазари

Гърция отново бе под светлината на прожекторите миналата седмица, след като правителство на страната не успя да достигне договореност с международните кредитори. В първите две седмици на месец май Гърция ще има нужда от близо 1 млрд. евро, за да погаси своевременно задълженията си. Немските доходности докоснаха исторически ниски нива от 6 б.т. за десетгодишните си облигации и много анализатори са на мнение, че в скоро време може да станем свидетели на отрицателни доходности в този сегмент на лихвената крива. Липсата на развитие в гръцките преговори натежаха на периферните страни като Испания и Италия където доходностите се покачиха с 8 и 7 б.т. до 1,43% и 1,45% респективно. В САЩ изгледите за по-висока инфлация повишиха доходностите на късите книжа. Американските двугодишни ценни книжи се покачиха с 2 б.т. в доход до 0,51%, а бенчмарковите книжа са стабилни близо до 1,87%.

Пазари на акции

Петък бе негативен ден за инвеститорите в акции. На фона на задълбочаващите се проблеми около Гърция, основните борсови индекси в Европа регистрираха значителни понижения. В Германия, DAX (11 688,70 пункта) отчете спад от 2,58%, докато френският CAC 40 (5 143,26 пункта) и FTSE 100 (6 994,63 пункта) загубиха съответно 1,55% и 0,93% от стойността си. Притесненията на пазарните участници се пренесоха и по време на борсовата сесия в САЩ. Въпреки позитивните корпоративни резултати на някои компании, DJIA (17 826,30 пункта) се понижи с 1,54%, а S&P 500 (2 081,18 пункта) загуби 1,13%. NASDAQ (4 931,81 пункта) също се представи лошо и отчете спад от 1,52%.

Валутни курсове на Райфайзенбанк

Валута	Купува	Продава	БНБ фиксинг
EUR	1.949	1.960	1.955830
USD	1.788	1.842	1.808610
CHF	1.856	1.951	1.899420
GBP	2.677	2.751	2.716810
TRY	0.631	0.721	0.673565
DKK	0.258	0.266	0.262147
JPY*100	1.476	1.582	1.522640
NOK	0.231	0.239	0.232920
SEK	0.207	0.214	0.210483
RUB*100	3.376	3.596	3.561970
RON	0.432	0.454	0.442696

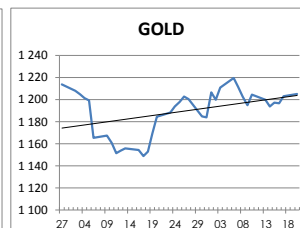
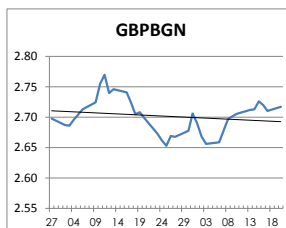
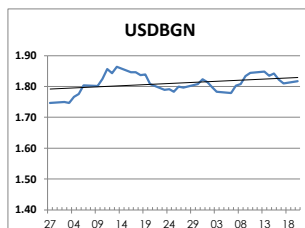
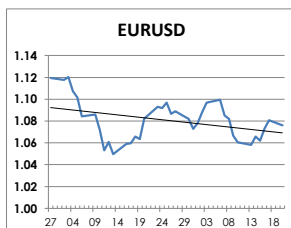
Междубанкови краткосрочни лихви

	Днес	Вчера	Промяна
SOFBOR			
1 месец	0.291	0.293	-0.002
3 месеца	0.566	0.567	-0.001
12 месеца	1.836	1.837	-0.001
EURIBOR			
1 месец	-0.033	-0.032	-0.001
3 месеца	0.001	0.002	-0.001
12 месеца	0.177	0.178	-0.001
LIBOR			
1 месец	0.18025	0.18055	-0.00030
3 месеца	0.27575	0.27510	0.00065
12 месеца	0.68465	0.69140	-0.00675

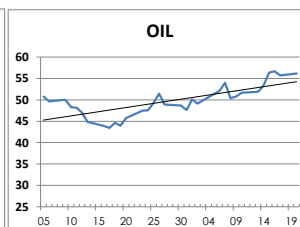
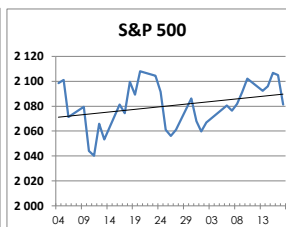
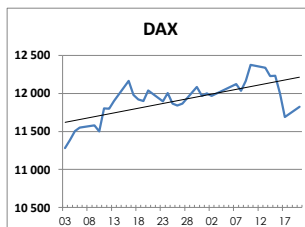
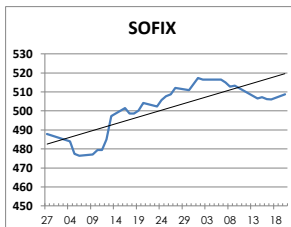
Дългосрочни лихви

	Днес	Вчера	Промяна
България			
Падеж след 2 год.	0.53	0.60	-0.07
Падеж след 5 год.	1.15	1.22	-0.07
Падеж след 10 год.	2.38	2.37	0.01
Германия			
Падеж след 2 год.	-0.27	-0.27	0.00
Падеж след 5 год.	-0.16	-0.15	-0.01
Падеж след 10 год.	0.07	0.08	-0.01
САЩ			
Падеж след 2 год.	0.51	0.51	0.00
Падеж след 5 год.	1.31	1.31	0.00
Падеж след 10 год.	1.87	1.87	0.00

ВАЛУТА, ЗЛАТО



АКЦИИ, ПЕТРОЛ



<http://www.rbb.bg/>

Валутни дилъри: + (359 2) 91 985 429, + (359 2) 91 985 453, + (359 2) 91 985 454;

Корпоративно банкиране: + (359 2) 91 985 101.

Настоящият Бюлетин е само с информационна цел. Той не представлява предложение или препоръка за покупка или продажба на финансов инструмент, нито е потвърждение на финансова операция. Не претендираме всички пазарни цени, данни и друга информация да са абсолютно пълни или точни. Същите са предмет на промяна без предизвестие. Представените коментари или изказвания не отразяват задължително тези на Райфайзенбанк (България) ЕАД или нейните клонове.