

ПАЗАРЕН ПРЕГЛЕД

21.4.2015



Валутни пазари

Единната валута отбеляза спад вчера спрямо щатския долар, от нива 1.0805 до 1.0712, в резултат на повишените опасения, че Гърция няма да може да погаси задълженията си и е по близо до фалит. Катализатор на движението бе и новината, че гръцкият премиер Алексис Ципрас е наредил на местните власти (общините) да прехвърлят своите парични средства от търговските банки в централната банка. Искането е било мотивирано от правителството с „изключително спешни и непредвидени нужди“. Изчисленията сочат, че в резултат на трансферите от местните власти, средствата на правителството ще се увеличат с 2 млрд. евро. Еурото падна и спрямо британския паунд, до нива от 0.7173, след появилите се слухове, че ЕЦБ ще постави ограничения върху гръцката банкова подкрепа, ако правителството не се ангажира с гарантиране изплащането на отпуснатите спасителни средства. Златото изгуби позиции и цената му падна с 18 долара, като в днешната сесия се търгува на нива от 1195 – 1198 долара за тройунция. Днес от икономическият календар се очакват данни за ZEW индекса на текущите условия и икономическите очаквания за Германия и за еврозоната в 12:00ч. Техническите нива на подкрепа за EUR/USD за днес : 1.0650, 1.0625, 1.0570, а тези на съпротива 1.0685, 1.0705 и 1.0750

Дългови пазари

Стимулативните мерки, въведени от китайските власти в опит да възстановят пазарния сентимент на борсите в азиатската икономика, доведоха до разпродажби в щатските безрискови книжа. Трежъртитата се покачи в доходност с 2 б.т. до нива от 1.88% при липса на важни макроикономически данни. Разликата между номиналните американски книги и книгата, свързани към цените индекси, се повиши до най-високите си нива от септември миналата година, като достигна 1,69%. Спорните мерки на гръцкото правителство за набиране на допълнителна ликвидност предизвикаха покачване на тригодишните облигации на страната с 1.83% до 28.58%. Испанските бенчмаркови ДЦК се търгуваха на нива от 1.46%, след като докоснаха най-високата доходност за тази година от 1.50%. Бундовете стояха почти без промяна в нисковолитна сесия на доходност от 7 б.т., след като поскъпнаха до 0,049% миналата седмица.

Пазари на акции

Европейските акции се възстановиха от разпродажбите в края на миналата седмица. Сред основните индекси немският DAX 30 скочи с 1,7% до 11,891.91, във Великобритания FTSE 100 записа 0.8% до 7,052.13, а френският CAC 40 се покачи с 0.9% до 5,187.59. В Шатите по-добри от очакваното корпоративни отчети допринесоха за повишение. S & P 500 затвори с плюс от 19.22 пункта или 0.9% при 2,100.40, Dow Jones Industrial Average скочи с 208.63 пункта или 1.2% до 18,034.93. Nasdaq Composite приключи сесията с 62.79 пункта или 1.3% по-високо до 4,994.60. Индексите на БФБ се понижиха в първата сесия за седмицата, както следва: SOFIX (-0.8%) до 502.25 пункта, VGBX40 (-0.8%) до 101,57 пункта, BGT30 (-0.4%) до 409,42 пункта и BGREIT (-0,03%) до 95,09 пункта. Търговията с акции възлезе на 1,133 млн. лв., като повече от половината се дължеше на ТК-ХОЛД (+7,1%) – 686 хил. С оборот над 30 хил. Бяха още Кепитъл Менджмънт АДСИЦ (0%) – 130 хил. и Неохим (+1,1%) – 129 хил.

Валутни курсове на Райфайзенбанк

Валута	Купува	Продава	БНБ фиксинг
EUR	1.949	1.960	1.955830
USD	1.797	1.851	1.823960
CHF	1.858	1.953	1.902000
GBP	2.678	2.752	2.718130
TRY	0.629	0.719	0.674540
DKK	0.258	0.266	0.262165
JPY*100	1.474	1.580	1.531820
NOK	0.227	0.235	0.231679
SEK	0.206	0.213	0.210264
RUB*100	3.277	3.497	3.420660
RON	0.430	0.452	0.441995

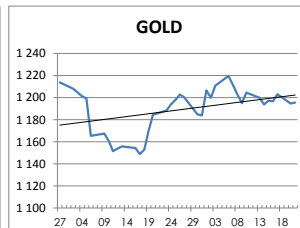
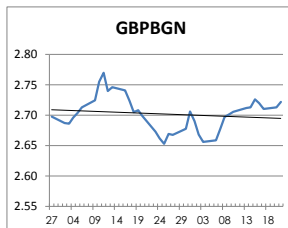
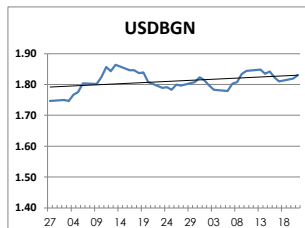
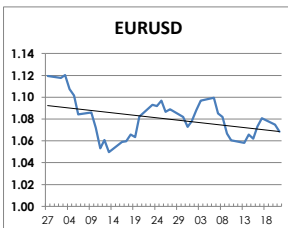
Междубанкови краткосрочни лихви

	Днес	Вчера	Промяна
SOFBOR			
1 месец	0.291	0.291	0.000
3 месеца	0.566	0.566	0.000
12 месеца	1.837	1.836	0.001
EURIBOR			
1 месец	-0.032	-0.033	0.001
3 месеца	0.001	0.001	0.000
12 месеца	0.176	0.177	-0.001
LIBOR			
1 месец	0.18025	0.18055	-0.00030
3 месеца	0.27575	0.27510	0.00065
12 месеца	0.68465	0.69140	-0.00675

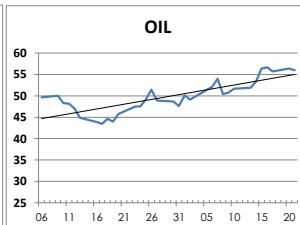
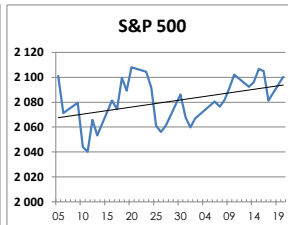
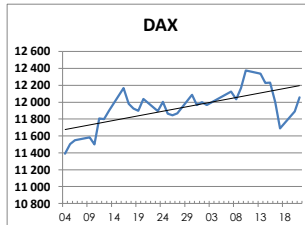
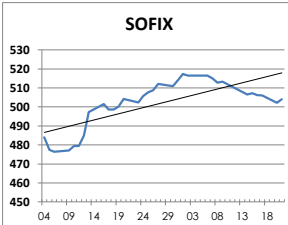
Дългосрочни лихви

	Днес	Вчера	Промяна
България			
Падеж след 2 год.	0.53	0.59	-0.06
Падеж след 5 год.	1.15	1.22	-0.07
Падеж след 10 год.	2.38	2.36	0.02
Германия			
Падеж след 2 год.	-0.26	-0.27	0.01
Падеж след 5 год.	-0.15	-0.15	0.00
Падеж след 10 год.	0.07	0.07	0.00
САЩ			
Падеж след 2 год.	0.53	0.52	0.01
Падеж след 5 год.	1.31	1.32	-0.01
Падеж след 10 год.	1.89	1.89	0.00

ВАЛУТА, ЗЛАТО



АКЦИИ, ПЕТРОЛ



<http://www.rbb.bg/>

Валутни дилъри: + (359 2) 91 985 429, + (359 2) 91 985 453, + (359 2) 91 985 454;

Корпоративно банкиране: + (359 2) 91 985 101.

Настоящият Бюлетен е само с информационна цел. Той не представлява предложение или препоръка за покупка или продажба на финансов инструмент, нито е потвърждение на финансова операция. Не претендираме всички пазарни цени, данни и друга информация да са абсолютно пълни или точни. Същите са предмет на промяна без предизвестие. Представените коментари или изказвания не отразяват задължително тези на Райфайзенбанк (България) ЕАД или нейните клонове.