

ПАЗАРЕН ПРЕГЛЕД

28.4.2015



Валутни пазари

Американският долар продължи спада си от предходната седмица и в понеделник, като валутната двойка EURUSD достигна нива от 1.0927. Пазарните движения бяха в резултат на позициониране на участниците за предстоящите по късно тази седмица заседания на ФЕД и Японската Централна Банка, както и предварителните данни за БВП на САЩ. Златото възвърна позициите си с ръст от 22 долара в понеделник, като затвори деня на 1201 долара за тройунция, а днес се търгува близо до тези нива. Днес от икономическият календар се очакват следните данни: БВП за Великобритания (11:30), Потребителско доверие в Еврозоната (17:00) и Richmond FED Manufacturing Index (17:00). Техническите нива на подкрепа за EUR/USD за днес: 1.0860, 1.0820, 1.0785, а тези на съпротива 1.0900, 1.0925 и 1.0985

Дългови пазари

Доходността на двугодишните Трежърита се покачи от 1 б.т. до нива от 0.52%. Бенчмарковите американски книжа нарастнаха с 1 б.т. до нива от 1.92%. Гръцките тригодишни облигации поскъпнаха с 4% до 22.32%, след като гръцкият финансов министър бе изтеглен от преговорите с международните институции. Десетгодишните гръцки ценни книжа се понижиха с 99 б.т. до 11.72%, след като достигнаха 11.41%, най-ниското ниво от 2 седмици насам. Италианските десетгодишни облигации спаднаха от 8 б.т. до 1.36%, след като тази седмица се покачиха с 5 б.т. Подобно на тях нивото на испанските облигации се понижи до 1.30%, или промяна с 9 б.т. на дневна база. Немските трийсетгодишни облигации се покачиха с 2 б.т. до ниво от 0.63%.

Пазари на акции

Европейските пазари стартираха седмицата на зелена територия, след като Гърция поднови преговорите с европейските партньори. На този фон немският DAX (12 039.16 пункта) се повиши с 1.93%, а CAC 40 (5 268,91 пункта) и FTSE 100 (7 103,98 пункта) във Франция и Великобритания добавиха съответно 1,30% и 0,47% към стойността си. За разлика от Европа, акциите зад Океана отчетоха отстъпления от рекордните си нива, постигнати миналата седмица. Биотехнологичният сектор бе сред най-губещите, а DJIA (18 037,97 пункта) се понижи с 0,23%. S&P 500 (2 108,92 пункта) и NASDAQ (5 060,25 пункта) също приключиха деня на червено, губейки съответно 0,41% и 0,63%. В България, SOFIX (494.42 пункта) загуби минималните 0,09% при слаба търговия. Над 70% от целия оборот за деня (935 хил.лева) бе реализиран със сделки с компенсаторни инструменти, а от по-ликвидните позиции Химимпорт АД бе във фокуса на инвеститорите.

Валутни курсове на Райфайзенбанк

Валута	Купува	Продава	БНБ фиксинг
EUR	1.949	1.960	1.955830
USD	1.784	1.838	1.807270
CHF	1.846	1.941	1.886590
GBP	2.688	2.762	2.730840
TRY	0.624	0.714	0.664932
DKK	0.258	0.266	0.262147
JPY*100	1.462	1.568	1.513450
NOK	0.227	0.235	0.231885
SEK	0.206	0.213	0.209041
RUB*100	3.461	3.681	3.501910
RON	0.432	0.454	0.442766

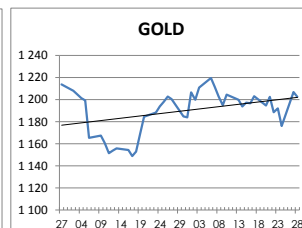
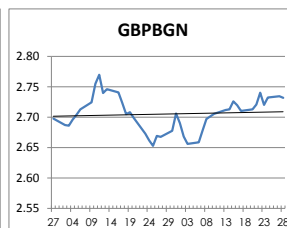
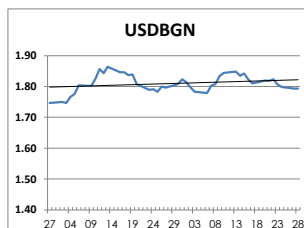
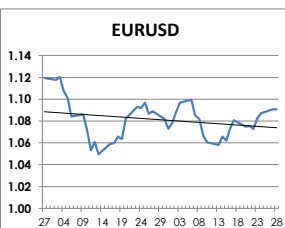
Междубанкови краткосрочни лихви

	Днес	Вчера	Промяна
SOFBOR			
1 месец	0.290	0.290	0.000
3 месеца	0.550	0.550	0.000
12 месеца	1.824	1.824	0.000
EURIBOR	Днес	Вчера	Промяна
1 месец	-0.034	-0.034	0.000
3 месеца	-0.005	-0.002	-0.003
12 месеца	0.168	0.171	-0.003
LIBOR	Днес	Вчера	Промяна
1 месец	0.18150	0.18125	0.00025
3 месеца	0.27900	0.27700	0.00200
12 месеца	0.70590	0.70640	-0.00050

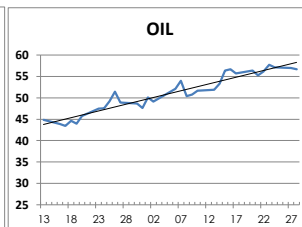
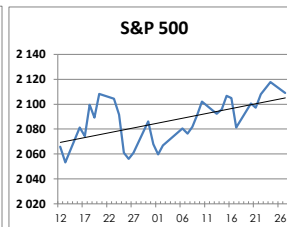
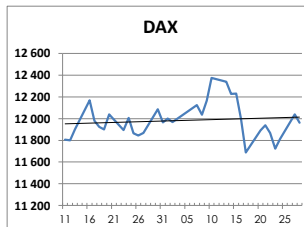
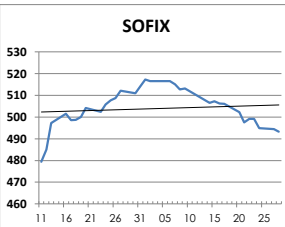
Дългосрочни лихви

	Днес	Вчера	Промяна
България			
Падеж след 2 год.	0.54	0.59	-0.05
Падеж след 5 год.	0.95	1.13	-0.18
Падеж след 10 год.	2.20	2.28	-0.08
Германия	Днес	Вчера	Промяна
Падеж след 2 год.	-0.27	-0.27	0.00
Падеж след 5 год.	-0.12	-0.11	-0.01
Падеж след 10 год.	0.15	0.16	-0.01
САЩ	Днес	Вчера	Промяна
Падеж след 2 год.	0.54	0.54	0.00
Падеж след 5 год.	1.34	1.34	0.00
Падеж след 10 год.	1.93	1.92	0.01

ВАЛУТА, ЗЛАТО



АКЦИИ, ПЕТРОЛ



<http://www.rbb.bg/>

Валутни дилъри: + (359 2) 91 985 429, + (359 2) 91 985 453, + (359 2) 91 985 454;
Корпоративно банкиране: + (359 2) 91 985 101.

Настоящият Бюлетин е само с информационна цел. Той не представлява предложение или препоръка за покупка или продажба на финансов инструмент, нито е потвърждение на финансова операция. Не претендираме всички пазарни цени, данни и друга информация да са абсолютно пълни или точни. Същите са предмет на промяна без предизвестие. Представените коментари или изказвания не отразяват задължително тези на Райфайзенбанк (България) ЕАД или нейните клонове.