

ПАЗАРЕН ПРЕГЛЕД

5.5.2015



Валутни пазари

Щатската валута отчете ръст спрямо еврото и британският паунд на фона на относително ниска ликвидност, поради вчерашния почивен ден за някои страни. Текущо котировките EUR/USD са в диапазона 1,1080 – 1,1130. Британският паунд зае изчакваща позиция само дни преди парламентарните избори във Великобритания и днес се разменя срещу 2,6700 – 2,6720 лева. Цената на петрола леко се понижи в понеделник и текущо фючърсът им се търгува на нива от 59 – 60 долара. Златото остана стабилно и котировките са 1 188 – 1 189 долара за тройунция. Сред по-важните новини в икономическия календар днес са търговски баланс на САЩ за месец март и ISM индекс за април. Техническите нива на съпротива за днес за EUR/USD са 1,1125, 1,1160, 1,1195, а тези на подкрепа 1,1050, 1,11000 и 1,0920.

Дългови пазари

Трежъритата поевтиняха за втори пореден ден поради корекцията в европейските суверени книжа и опасения, че Фед ще повиши лихвите по-скоро от очакваното. Бенчмарковите американски книжа се покачиха с 2 б.т. в доходност през вчерашната сесия до нива от 2,14%. За миналата седмица движението при щатските книги бе почти толкова голямо колкото и при немските ДЦК, а именно 21 б.т. и 22 б.т. нагоре в доходността съответно. Бундовете към момента се търгуват на доходности от 45 б.т., което е 6 б.т. по-висок доход от вчерашния. Испанските книжа се търгуват на нива от 1,53%, а сходните италиански книги се разменят на нива от 1,56%, след като периферията на еврозоната не се разпродаде толкова агресивно в последните дни.

Пазари на акции

Европейските фондови пазари приключиха деня на зелена територия след по-добри данни за производствените цени от Еврозоната. В Германия DAX (11 619,85 пункта) и CAC 40 (5 081,97 пункта) във Франция се повишиха съответно с 1,44% и 0,70%, докато борсата в Лондон остана затворена. Зад Океана акциите продължиха с позитивното си представяне и през вчерашния ден. Водени от банковия сектор и очакванията за по-добри корпоративни резултати DJIA (18 070,40 пункта) и S&P 500 (2 114,49 пункта) добавиха 0,26% и 0,29% към стойността си. Индексът на високотехнологичните компании NASDAQ (5 016,93 пункта) отчете ръст от 0,23%. В България SOFIX се повиши с 0,43% до 504,84 пункта на фона на вяла търговия. Оборътът с акции и облигации възлезе на 234 хиляди лева, като почти половината от него бе реализирана с акциите на Софарма АД.

Валутни курсове на Райфайзенбанк

Валута	Купува	Продава	БНБ фиксира
EUR	1.949	1.960	1.955830
USD	1.729	1.783	1.753790
CHF	1.831	1.926	1.875020
GBP	2.619	2.693	2.650610
TRY	0.601	0.691	0.645957
DKK	0.258	0.266	0.262014
JPY*100	1.410	1.516	1.458810
NOK	0.227	0.235	0.231104
SEK	0.206	0.213	0.209538
RUB*100	3.280	3.500	3.385830
RON	0.431	0.453	0.441746

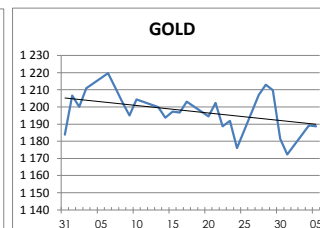
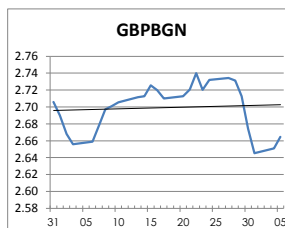
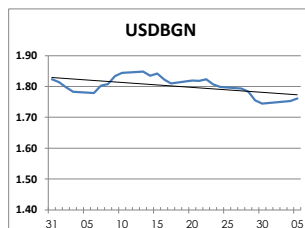
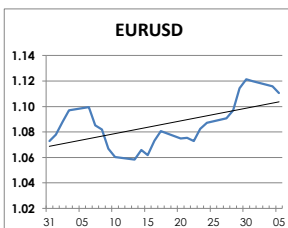
Междубанкови краткосрочни лихви

SOFIBOR	Днес	Вчера	Промяна
1 месец	0.290	0.291	-0.001
3 месеца	0.550	0.551	-0.001
12 месеца	1.826	1.826	0.000
EURIBOR	Днес	Вчера	Промяна
1 месец	-0.043	-0.042	-0.001
3 месеца	-0.008	-0.007	-0.001
12 месеца	0.167	0.170	-0.003
LIBOR	Днес	Вчера	Промяна
1 месец	0.18225	0.18100	0.00125
3 месеца	0.27975	0.27875	0.00100
12 месеца	0.71760	0.70525	0.01235

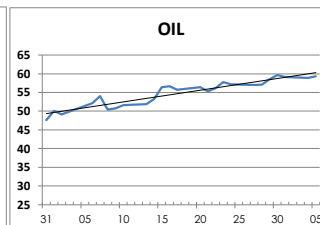
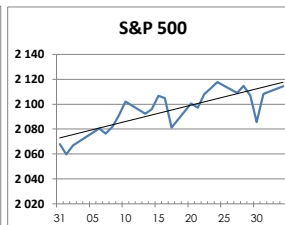
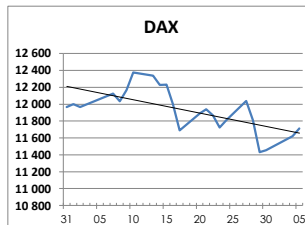
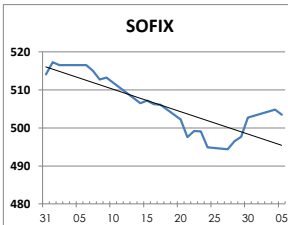
Дългосрочни лихви

България	Днес	Вчера	Промяна
Падеж след 2 год.	0.53	0.61	-0.08
Падеж след 5 год.	1.12	1.12	0.00
Падеж след 10 год.	2.25	2.32	-0.07
Германия	Днес	Вчера	Промяна
Падеж след 2 год.	-0.23	-0.22	-0.01
Падеж след 5 год.	0.01	0.04	-0.03
Падеж след 10 год.	0.42	0.45	-0.03
САЩ	Днес	Вчера	Промяна
Падеж след 2 год.	0.59	0.60	-0.01
Падеж след 5 год.	1.49	1.50	-0.01
Падеж след 10 год.	2.13	2.14	-0.01

ВАЛУТА, ЗЛАТО



АКЦИИ, ПЕТРОЛ



<http://www.rbb.bg/>

Валутни дилъри: + (359 2) 91 985 429, + (359 2) 91 985 453, + (359 2) 91 985 454;

Корпоративно банкиране: + (359 2) 91 985 101.

Настоящият Бюлетин е само с информационна цел. Той не представлява предложение или препоръка за покупка или продажба на финансов инструмент, нито е потвърждение на финансова операция. Не претендираме всички пазарни цени, данни и друга информация да са абсолютно пълни или точни. Същите са предмет на промяна без предизвестие. Представените коментари или изказвания не отразяват задължително тези на Райфайзенбанк (България) ЕАД или нейните клонове.