

ПАЗАРЕН ПРЕГЛЕД

22.5.2015



Валутни пазари

Единната валута регистрира леко повишение спрямо щатския долар в четвъртък, прекъсвайки серия от три поредни негативни сесии. Двойката отвори при курс от 1.1093, след което достигна най-ниско ниво за деня при 1.1080 и най-високо ниво при 1.1180. Еврто приключи деня при курс от 1.1111. Днес валутните пазари са с фокус: Окончателни данни за БВП на Германия (09:00 ч), Бизнес климат в Германия (11:00 ч), Изказване на управителя на Европейската централна банка (11:00 ч и 16:30), Инфлацията в САЩ (15:30 ч), Изказване на управителя на Английската банка (16:30 ч). Британския паунд тази сутрин се разменяше за 2.7470/90 лева за паунд, а златото се търгуваше на 1208 долара за тройунция. Техническите нива на подкрепа за EUR/USD днес са: 1.1125, 1.1095 и 1.1055, а тези на съпротива: 1.1210, 1.1285 и 1.1320.

Дългови пазари

През изминалия ден 10-годишните Трежърита за втори пореден ден намалиха доходността си и затвориха на нива близо до 2,19%. Подкрепата на пазара на ДЦК в САЩ беше допълнително засилена от излезлите по-слаби икономически данни, които допълнително увериха пазара, че ФЕД няма да избърза с покачването на лихвите още от юни. От друга страна, в Европа, след разнопосочна търговия, доходностите по 10-годишните Бундове затвориха почти непроменени на нива от 0,639%. Доходностите по 10-годишните облигации на Испания и Италия отчетоха спад и затвориха по надолу със съответно 4 и 2 б.т. до 1,76% и 1,84%.

Пазари на акции

Европейските фондови пазари отчетоха повишения в четвърти пореден ден на фона на коментарите от страна на ЕЦБ, че банката е доволна от действието на програмата си за подкрепа на икономиките в Еврозоната. В Германия DAX (11 864.59 пункта) се повиши с 0,14%, а френският CAC40 (5 146,70 пункта) и FTSE 100 (7 013,47 пункта) във Великобритания добавиха съответно 0,26% и 0,09% към стойностите си. Неоднозначните икономически данни от САЩ се отразиха позитивно на местния пазар на акции, като породиха спекулации, че ФЕД ще запази стимулите си за икономиката за по-дълъг период от очакваното. S&P 500 (2 130,82 пункта) записа ново рекордно ниво за трети път в рамките на тази седмица, като се повиши с 0,23%. Индексът на сините чипове DJIA (18 285,74 пункта) остана без промяна, докато NASDAQ (5 090,79 пункта) отбеляза ръст от 0,38%. Всички родни индекси, без изключения, отчетоха спад през вчерашния ден. Оборотът с акции и облигации възлезе на малко под 1,20 млн. лева. Най-голям интерес от страна на инвеститорите имаше към акциите на Аванс Терафонд АДСИЦ. Активна търговия имаше още с книгата на Химимпорт АД и ЦКБ АД.

Валутни курсове на Райфайзенбанк

Валута	Купува	Продава	БНБ фиксинг
EUR	1.949	1.960	1.955830
USD	1.728	1.782	1.756790
CHF	1.830	1.925	1.881690
GBP	2.714	2.788	2.755080
TRY	0.633	0.723	0.683594
DKK	0.258	0.266	0.262256
JPY*100	1.400	1.506	1.451020
NOK	0.229	0.237	0.231926
SEK	0.208	0.215	0.211183
RUB*100	3.404	3.624	3.538780
RON	0.429	0.451	0.439611

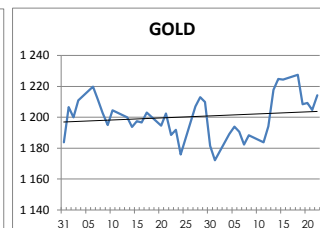
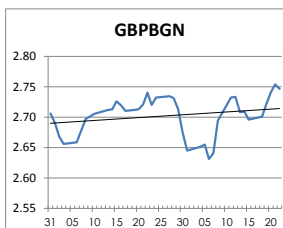
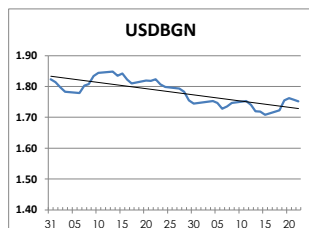
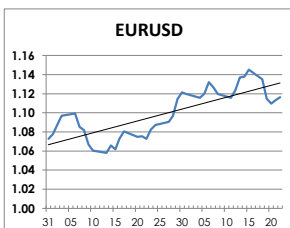
Междубанкови краткосрочни лихви

СOFIBOR	Днес	Вчера	Промяна
1 месец	0.300	0.299	0.001
3 месеца	0.553	0.553	0.000
12 месеца	1.809	1.809	0.000
EURIBOR	Днес	Вчера	Промяна
1 месец	-0.052	-0.052	0.000
3 месеца	-0.012	-0.012	0.000
12 месеца	0.162	0.162	0.000
LIBOR	Днес	Вчера	Промяна
1 месец	0.18475	0.18675	-0.00200
3 месеца	0.28350	0.28100	0.00250
12 месеца	0.73935	0.72760	0.01175

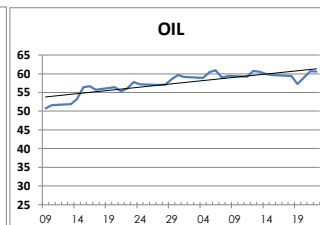
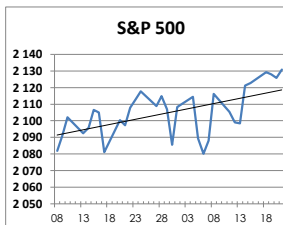
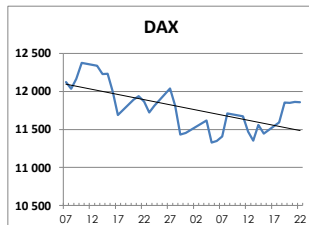
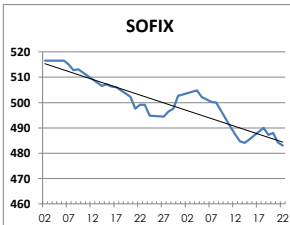
Дългосрочни лихви

България	Днес	Вчера	Промяна
Падеж след 2 год.	0.62	0.63	-0.01
Падеж след 5 год.	1.25	1.25	0.00
Падеж след 10 год.	2.45	2.42	0.03
Германия	Днес	Вчера	Промяна
Падеж след 2 год.	-0.23	-0.22	-0.01
Падеж след 5 год.	0.05	0.07	-0.02
Падеж след 10 год.	0.60	0.64	-0.04
САЩ	Днес	Вчера	Промяна
Падеж след 2 год.	0.58	0.57	0.01
Падеж след 5 год.	1.50	1.51	-0.01
Падеж след 10 год.	2.17	2.19	-0.02

БАЛУТА, ЗЛАТО



АКЦИИ, ПЕТРОЛ



<http://www.rbb.bg/>

Валутни дилъри: + (359 2) 91 985 429, + (359 2) 91 985 453, + (359 2) 91 985 454;
Корпоративно банкиране: + (359 2) 91 985 101.

Настоящият Бюлетин е само с информационна цел. Той не представлява предложение или препоръка за покупка или продажба на финансов инструмент, нито е потвърждение на финансова операция. Не претендираме всички пазарни цени, данни и друга информация да са абсолютно пълни или точни. Същите са предмет на промяна без предизвестие. Представените коментари или изказвания не отразяват задължително тези на Райфайзенбанк (България) ЕАД или нейните клонове.