

ПАЗАРЕН ПРЕГЛЕД

26.5.2015



Валутни пазари

Единната валута достигна 1-месечен минимум спрямо щатския долар до 1.0931, в резултат на продължаващото безпокойство относно дълговата ситуация с Гърция. Зачестилите изказвания от страна на гръцки официални лица, че страната няма да бъде в състояние да изплати задълженията си към Международния валутен фонд в размер на 1.6 млрд. евро, в периода между 5 и 19 юни, обуславят разпродажбите на еврото през последните няколко сесии. Фючърсите на американския суров петрол с доставка през юли се котират в тесни граници, отчитайки леко повишение от 0.14% до 59.89 долара за барел. Цената на златото падна под 1 200, до 1 195.70, най-ниското ниво от 13 май насам, като в днешната сесия се търгува в границите от 1 196 -1 198 долара за тройунция. Днес в икономическия календар преобладават данни за Америка - поръчки за дълготрайни стоки (15:30), индекс на производствената активност PMI (16:45), потребителско доверие и продажби на нови домове (17:00), производствения индекс на ФЕД Ричмънд (17:00) и ФЕД Далас (17:30). Техническите нива на подкрепа за EUR/USD днес са: 1.0880, 1.0860 и 1.0800, а тези на съпротива: 1.0925 1.0960 и 1.0980

Дългови пазари

Единната валута достигна 1-месечен минимум спрямо щатския долар до 1.0931, в резултат на продължаващото безпокойство относно дълговата ситуация с Гърция. Зачестилите изказвания от страна на гръцки официални лица, че страната няма да бъде в състояние да изплати задълженията си към Международния валутен фонд в размер на 1.6 млрд. евро, в периода между 5 и 19 юни, обуславят разпродажбите на еврото през последните няколко сесии. Фючърсите на американския суров петрол с доставка през юли се котират в тесни граници, отчитайки леко повишение от 0.14% до 59.89 долара за барел. Цената на златото падна под 1 200, до 1 195.70, най-ниското ниво от 13 май насам, като в днешната сесия се търгува в границите от 1 196 -1 198 долара за тройунция. Днес в икономическия календар преобладават данни за Америка - поръчки за дълготрайни стоки (15:30), индекс на производствената активност PMI (16:45), потребителско доверие и продажби на нови домове (17:00), производствения индекс на ФЕД Ричмънд (17:00) и ФЕД Далас (17:30). Техническите нива на подкрепа за EUR/USD днес са: 1.0880, 1.0860 и 1.0800, а тези на съпротива: 1.0925 1.0960 и 1.0980

Пазари на акции

Част от пазарите в Европа и САЩ вчера не работеха поради различни национални празници. Резултатите от проведените се регионални и местни избори в Испания показаха ясно недоволството на испанците от управляващата партия, с превес на лявата Подемос и дясно-центристката Граждани. В края на търговията обаче, IBEX 35 загуби 0.45%. В Гърция ATHEX Composite се срива с 3%, италианският FTSEMIB спадна с 2%, а Френският CAC 40 също се понижи, но за разлика от останалите с 0.01%. Водещият индекс на БФБ – SOFIX, спадна с 0.63% в първата сесия за седмицата до ниво от 481,940. Сесията протече с няколко блокови прехвърляния с акциите на Трейс Груп Холд АД, Синтетика АД, Етропал АД и Формопласт АД, което от своя страна покачи и оборота за деня, достигайки около 6.5 млн. лв.

Валутни курсове на Райфайзенбанк

| Валута | Купува | Продава | БНБ фиксинг |
|---------|--------|---------|-------------|
| EUR | 1.949 | 1.960 | 1.955830 |
| USD | 1.761 | 1.815 | 1.756790 |
| CHF | 1.840 | 1.935 | 1.881690 |
| GBP | 2.726 | 2.800 | 2.755080 |
| TRY | 0.638 | 0.728 | 0.683594 |
| DKK | 0.258 | 0.266 | 0.262256 |
| JPY*100 | 1.414 | 1.520 | 1.451020 |
| NOK | 0.229 | 0.237 | 0.231926 |
| SEK | 0.209 | 0.216 | 0.211183 |
| RUB*100 | 3.465 | 3.685 | 3.538780 |
| RON | 0.428 | 0.450 | 0.439611 |

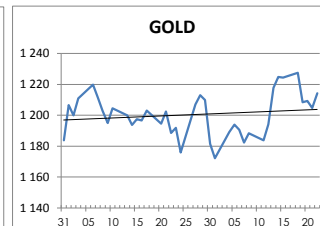
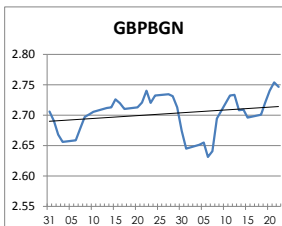
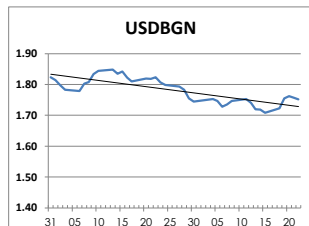
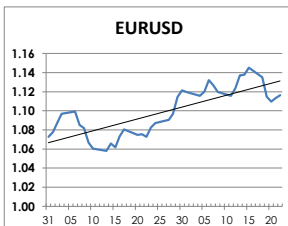
Междубанкови краткосрочни лихви

| | Днес | Вчера | Промяна |
|----------------|---------|---------|----------|
| SOFIBOR | | | |
| 1 месец | 0.299 | 0.301 | -0.002 |
| 3 месеца | 0.550 | 0.553 | -0.003 |
| 12 месеца | 1.806 | 1.809 | -0.003 |
| EURIBOR | | | |
| 1 месец | -0.054 | -0.053 | -0.001 |
| 3 месеца | -0.013 | -0.012 | -0.001 |
| 12 месеца | 0.161 | 0.163 | -0.002 |
| LIBOR | | | |
| 1 месец | 0.18485 | 0.18475 | 0.00010 |
| 3 месеца | 0.28450 | 0.28200 | 0.00250 |
| 12 месеца | 0.73760 | 0.73910 | -0.00150 |

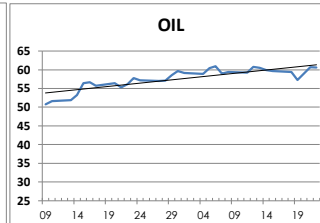
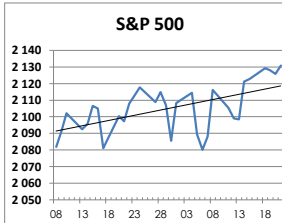
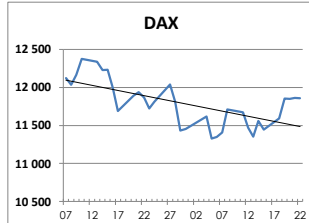
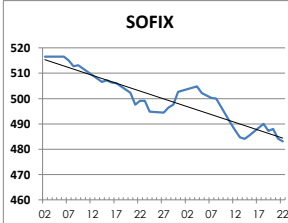
Дългосрочни лихви

| | Днес | Вчера | Промяна |
|--------------------|-------|-------|---------|
| България | | | |
| Падеж след 2 год. | 0.66 | 0.68 | -0.02 |
| Падеж след 5 год. | 1.31 | 1.35 | -0.04 |
| Падеж след 10 год. | 2.63 | 2.43 | 0.20 |
| Германия | | | |
| Падеж след 2 год. | -0.23 | -0.22 | -0.01 |
| Падеж след 5 год. | 0.02 | 0.06 | -0.04 |
| Падеж след 10 год. | 0.55 | 0.60 | -0.05 |
| САЩ | | | |
| Падеж след 2 год. | 0.62 | 0.62 | 0.00 |
| Падеж след 5 год. | 1.55 | 1.56 | -0.01 |
| Падеж след 10 год. | 2.19 | 2.21 | -0.02 |

ВАЛУТА, ЗЛАТО



АКЦИИ, ПЕТРОЛ



<http://www.rbb.bg/>

Валутни дилъри: + (359 2) 91 985 429, + (359 2) 91 985 453, + (359 2) 91 985 454;
Корпоративно банкиране: + (359 2) 91 985 101.

Настоящият Бюлетин е само с информационна цел. Той не представлява предложение или препоръка за покупка или продажба на финансов инструмент, нито е потвърждение на финансова операция. Не претендираме всички пазарни цени, данни и друга информация да са абсолютно пълни или точни. Същите са предмет на промяна без предизвестие. Представените коментари или изказвания не отразяват задължително тези на Райфайзенбанк (България) ЕАД или нейните клонове.