

# ПАЗАРЕН ПРЕГЛЕД

## 1.6.2015



### Валутни пазари

Щатският долар финансира месец с повишения спрямо основните си конкуренти, подкрепян от данни за американската икономика и изказвания на председателя на ФЕД Джанет Йелън, че все пак увеличаване на лихвените проценти е силно вероятно през текущата година. В петък еврото реализира ръст спрямо долара и затвори на нива от 1.0985 – 1.0990. Златото реализира спад от 2 долара през последния ден от работната седмица и затвори на 1188 долара за тройунция. По-важни икономически данни за днес са: PMI Manufacturing за Италия, Франция, Германия, Еврозоната и Великобритания (10:45ч., 10:50ч., 10:55ч., 11:00ч., и 11:30ч.), Инфлация за Германия (15:00ч.) и Personal Income/Spending и ISM Manufacturing за САЩ (15:30ч. и 17:00ч.). Техническите нива на подкрепа за EUR/USD днес са: 1.0905, 1.0870 и 1.0815, а тези на съпротива: 1.0985, 1.1005 и 1.1060

### Дългови пазари

По-слабите от очакваното данни за американската икономика подкрепиха търсенето на безрискови активи. Бенчмарковите Трежърита спаднаха с 4 б.т. от гледна точка на доходност до нива от 2.10%. Спредът на американските книжа спрямо германските се увеличава до 161 б.т. от 152 б.т. две седмици по-рано. Бундовете приключиха седмицата на доходности от 0.49%. Наближаващото плащане на 300 млн. евро към МВФ се очаква да движи пазарите тази седмица като според гръцки държавници южната ни съседка ще успее да събере парите. Десетгодишните гръцки книжа се покачиха с 13 б.т. до нива от 11.25%.

### Пазари на акции

Пазарната сесия в Петък завърши със загуби след поредица от слаби икономически данни за европейските и щатските акции и със скромна печалба за родната борса. S & P 500 загуби 13.40 пункта или 0.6% до 2,107.39 пункта. Dow Jones Industrial Average спадна с 115.44 пункта или 0.6% до 18,010.68, а Nasdaq Composite приключи сесията с минус 27.95 пункта или 0.6% при 5032 пункта. Гръцки тревоги, които се очаква да продължат и през настоящата седмица, тласнаха търговията в Европа отново към спад. Stoxx Europe 600 загуби 1,7% до 399.87. В Германия DAX 30 спадна 2,3% до 11,413.82 пункта, френският CAC 40 загуби 2.5% до 5,007.89, а във Великобритания FTSE 100 записа минус от 0,8% до 6,984.43. В България интерес на инвеститорите към търговия почти липсваше, като Sofix записа скромно покачване от 0,09% спирайки при 479.04 пункта при само 241 бр. сделки и 318 хил лв. оборот.

#### Валутни курсове на Райфайзенбанк

Валута	Купува	Продава	БНБ фиксира
EUR	1.949	1.960	1.955830
USD	1.757	1.811	1.782890
CHF	1.846	1.941	1.891340
GBP	2.693	2.767	2.720210
TRY	0.624	0.714	0.670080
DKK	0.258	0.266	0.262186
JPY*100	1.385	1.491	1.438640
NOK	0.225	0.233	0.229127
SEK	0.206	0.213	0.209691
RUB*100	3.302	3.522	3.403590
RON	0.429	0.451	0.440254

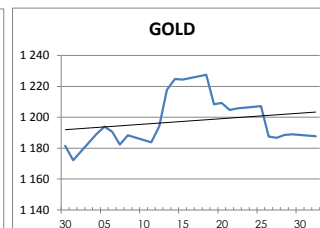
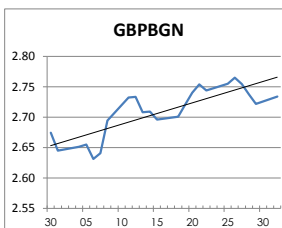
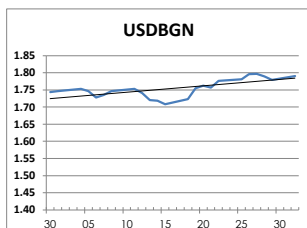
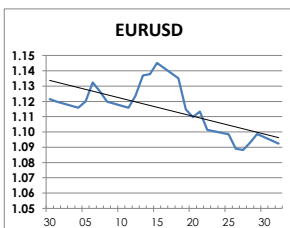
#### Междубанкови краткосрочни лихви

	Днес	Вчера	Промяна
<b>SOFIBOR</b>			
1 месец	0.297	0.299	-0.002
3 месеца	0.549	0.550	-0.001
12 месеца	1.804	1.806	-0.002
<b>EURIBOR</b>			
1 месец	-0.059	-0.058	-0.001
3 месеца	-0.012	-0.013	0.001
12 месеца	0.160	0.159	0.001
<b>LIBOR</b>			
1 месец	0.18400	0.18400	0.00000
3 месеца	0.28375	0.28275	0.00100
12 месеца	0.74970	0.75295	-0.00325

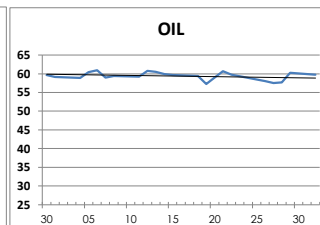
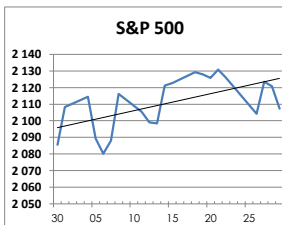
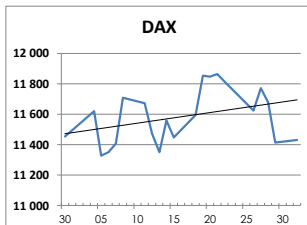
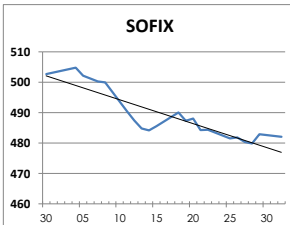
#### Дългосрочни лихви

	Днес	Вчера	Промяна
<b>България</b>			
Падеж след 2 год.	0.77	0.64	0.13
Падеж след 5 год.	1.51	1.35	0.16
Падеж след 10 год.	2.74	2.65	0.09
<b>Германия</b>			
Падеж след 2 год.	-0.23	-0.23	0.00
Падеж след 5 год.	0.00	0.00	0.00
Падеж след 10 год.	0.50	0.49	0.01
<b>САЩ</b>			
Падеж след 2 год.	0.62	0.61	0.01
Падеж след 5 год.	1.50	1.49	0.01
Падеж след 10 год.	2.13	2.12	0.01

#### ВАЛУТА, ЗЛАТО



#### АКЦИИ, ПЕТРОЛ



<http://www.rbb.bg/>

Валутни дилъри: + (359 2) 91 985 429, + (359 2) 91 985 453, + (359 2) 91 985 454;  
Корпоративно банкиране: + (359 2) 91 985 101.

Настоящият Бюлетин е само с информационна цел. Той не представлява предложение или препоръка за покупка или продажба на финансов инструмент, нито е потвърждение на финансова операция. Не претендираме всички пазарни цени, данни и друга информация да са абсолютно пълни или точни. Същите са предмет на промяна без предизвестие. Представените коментари или изказвания не отразяват задължително тези на Райфайзенбанк (България) ЕАД или нейните клонове.