

ПАЗАРЕН ПРЕГЛЕД

18.5.2015



Валутни пазари

Доларът се задържа в близост до 3-месечно дъно спрямо еврото, след като слабите икономически данни от петък подкрепиха очакванията, че Фед ще изчака повече, преди да повиши лихвения процент. Сесията стартира при цена от 1.1408, след което достигна дневно дъно при 1.1323. По-късно цената тръгна рязко нагоре и в края на деня двойката финишира при 1.1467. Днес валутните пазари са с фокус: Изказване на президента на Федералния резерв за Чикаго (09:00 ч), Продажби на дребно в Швейцария (10:15 ч), Месечен доклад на Bundesbank (13:00 ч), Индекс на доверието на строителните предприемачи в САЩ (17:00 ч). На този фон GBP/BGN се разменяше на нива от 2.6900/20, а златото достигна стойности близки до 3 месечен връх, след по-слабите данни от САЩ. Текущо ценния метал се разменя на цена от 1228 долара за тройунция. Техническите нива на подкрепа за EUR/USD днес са: 1.1320, 1.1260 и 1.1220, а тези на съпротива: 1.1530, 1.1590 и 1.1630.

Дългови пазари

По-слабите от очакваното американски данни помогнаха на Трежъритата да поскъпнат за втори пореден ден. Бенчмарковите американски книги спаднаха с 9 б.т. от гледна точка на доходност до нива от 2,14% заради спекулации, че Фед ще се забави с увеличението на лихвените нива. Бундовете също поскъпнаха с 6 б.т. до нива от 0,62% след като отново тестваха 0,77% в четвъртък. Гръцките власти се закачиха да се противопоставят на допълнителни бюджетни съкращения докато се опитват да осигурят допълнително финансиране от страна на международните институции. Гръцките десетгодишни книжа се търгуваха на нива от 10,76% след като се покачиха с над 20 б.т. през изминалата седмица.

Пазари на акции

Основните европейски индекси приключиха седмицата с понижения на фона на по-лоши корпоративни отчети и противоречиви данни за икономиката в САЩ. DAX (11 447,03 пункта) и CAC 40 (4 993,82 пункта) се понижиха съответно с 0,98% и 0,71%, като по този начин увеличиха загубите си за седмицата. FTSE 100 (6 960,49 пункта) отстъпи с 0,18%. В САЩ S&P 500 (2 122,73 пункта) приключи седмицата с нов рекорд, добавяйки 0,08% на фона на спекулациите, че ФЕД ще продължава да подкрепя икономическия растеж след слабите икономически данни. DJIA (18 272,56 пункта) повиши с 0,11%, а NASDAQ (5 048,29 пункта) загуби 0,05%. SOFIX (485,52 пункта) се повиши с 0,28%, а оборота за акции и облигации възлезе на 1,20 мил.лева. Най-търгувана за деня бяха обикновените акции на Химимпорт АД, следвани от тези на Спиди АД и Еврохолд АД.

Валутни курсове на Райфайзенбанк

Валута	Купува	Продава	БНБ фиксинг
EUR	1.949	1.960	1.955830
USD	1.685	1.739	1.726540
CHF	1.818	1.913	1.869280
GBP	2.654	2.728	2.712290
TRY	0.617	0.707	0.665135
DKK	0.258	0.266	0.261993
JPY*100	1.377	1.483	1.440440
NOK	0.229	0.237	0.233546
SEK	0.205	0.212	0.207464
RUB*100	3.351	3.571	3.446550
RON	0.429	0.451	0.440353

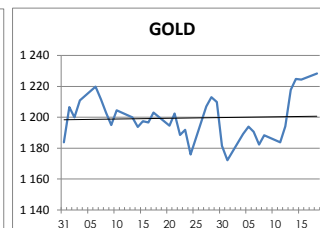
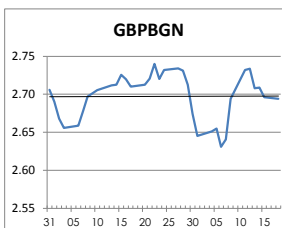
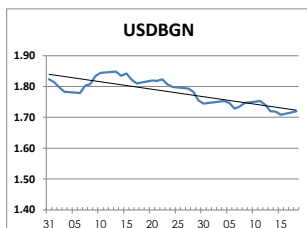
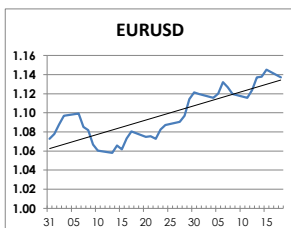
Междубанкови краткосрочни лихви

СOFIBOR	Днес	Вчера	Промяна
1 месец	0.287	0.287	0.000
3 месеца	0.549	0.547	0.002
12 месеца	1.806	1.806	0.000
EURIBOR	Днес	Вчера	Промяна
1 месец	-0.050	-0.049	-0.001
3 месеца	-0.010	-0.009	-0.001
12 месеца	0.167	0.168	-0.001
LIBOR	Днес	Вчера	Промяна
1 месец	0.18620	0.18335	0.00285
3 месеца	0.27650	0.27600	0.00050
12 месеца	0.72335	0.72285	0.00050

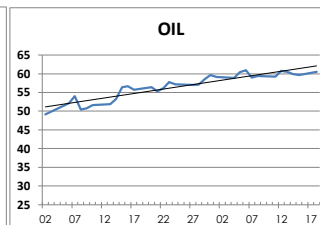
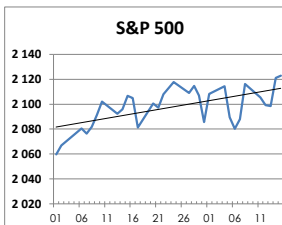
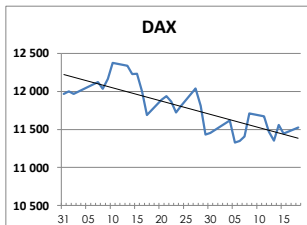
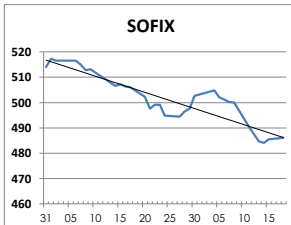
Дългосрочни лихви

България	Днес	Вчера	Промяна
Падеж след 2 год.	0.69	0.63	0.06
Падеж след 5 год.	1.25	1.25	0.00
Падеж след 10 год.	2.58	2.38	0.20
Германия	Днес	Вчера	Промяна
Падеж след 2 год.	-0.20	-0.20	0.00
Падеж след 5 год.	0.09	0.08	0.01
Падеж след 10 год.	0.64	0.62	0.02
САЩ	Днес	Вчера	Промяна
Падеж след 2 год.	0.55	0.54	0.01
Падеж след 5 год.	1.48	1.46	0.02
Падеж след 10 год.	2.17	2.14	0.03

ВАЛУТА, ЗЛАТО



АКЦИИ, ПЕТРОЛ



<http://www.rbb.bg/>

Валутни дилъри: + (359 2) 91 985 429, + (359 2) 91 985 453, + (359 2) 91 985 454;
Корпоративно банкиране: + (359 2) 91 985 101.

Настоящият Бюлетин е само с информационна цел. Той не представлява предложение или препоръка за покупка или продажба на финансов инструмент, нито е потвърждение на финансова операция. Не претендираме всички пазарни цени, данни и друга информация да са абсолютни пълни или точни. Същите са предмет на промяна без предизвестие. Представените коментари или изказвания не отразяват задължително тези на Райфайзенбанк (България) ЕАД или нейните клонове.