

# ПАЗАРЕН ПРЕГЛЕД

## 8.6.2015



### Валутни пазари

На фона на проведената поредна среща, свързана с обсъждане на условията за спасителната програма за Гърция, както и публикуваните данни за новосъздадените работни места в САЩ, които се оказаха повече от очакваните, в петък наблюдавахме една силно волатилна сесия на междубанковия валутен пазар. EUR/USD се търгуваше в границите от 1.1279 до 1.1048, а британската лира - между 2.6560 и 2.6900 спрямо лева. Златото продължи да поевтинява, след като в четвъртък достигна близо 1 179 долара за тройунция, а в петък реализира поредна загуба от около 16 долара. Текущо тази суртин се разменя за 1 174-1 175 долара за тройунция. Икономическия календар за днес: German Industrial Production и German Trade Balance (9,00 ч.), както и USD Labor Market Conditions Index Change (17,00 ч.). Днес приключва двудневната среща на страните от Г-7, която се провежда в замък Елмау - Бавария. Обсъждат се въпроси като евентуално удължаване на санкциите на ЕС над Русия, които изтичат през юли, както и германския канцлер Ангела Меркел се очаква да постави на масата за преговори амбициозни цели за климата. Техническите нива на подкрепа за EUR/USD за днес са 1.1085 -1.1050-1.1010, а тези на съпротива 1.1180 -1.1210 -1.1250.

### Дългови пазари

Значително по-силните от очакваното данни за трудовия пазар в САЩ предизвикаха още разпродажби в безрисковите активи. Трежъритата са на най-високите си доходности от месец октомври насам, след като се покачиха с 10 б.т. до нива от 2.40%. Пазарните участници интерпретираха по-бързото възстановяване на трудовия пазар в най-голямата икономика като реална вероятност Фед да повиши лихвените нива през септември. На Стария континент седмичната бе тежка и за германските безрискови книжа, които имаха най-лошото представяне от 1998 г. насам, па данни на Bloomberg. Макар че доходностите останаха почти непроменени на нива от 0,84%, волатилността беше значителна. В рамките на изминалата седмица немските книжа поевтиняха с 36 б.т., като за кратко дори докоснаха нива от 1%. Испанските книжа се търгуваха на нива от 2,22%, като са 38 б.т. по-високо в доход от края на миналия месец.

### Пазари на акции

Последната борсова сесия за седмицата в Европа отново протече под знака на новините свързани с Гърция. Всички основни индекси отчетоха загуби след като южната ни съседка отложи плащането си към МВФ. DAX (11 197,15 пункта) и S&P 500 (1 174,15 пункта) се понижиха съответно с 1,26% и 1,33%, а FTSE 100 (6 804,60 пункта) загуби 0,80%. В САЩ основните индекси също отчетоха понижения на фона на по-добрите данни за пазара на труда, които отново засилиха спекулациите около покачването на лихвените нива от страна на ФЕД. S&P 500 (2 092,83 пункта) и DJIA (17 849,46 пункта) се понижиха с 0,14% и 0,31%. Единствено NASDAQ (5 068,46 пункта) отбеляза повишение от 0,18%. В България, SOFIX (490,30 пункта) отчете ръст от 0,46% при вяла търговия и оборот от 640 хил.лв. Основно сделки имаше с акциите на Аванс Терафонд АДСИЦ и Монбат АД, които формираха повече от половината оборот на борсата.

### Валутни курсове на Райфайзенбанк

Валута	Купува	Продава	БНБ фиксиинг
EUR	1.949	1.960	1.955830
USD	1.733	1.787	1.743470
CHF	1.823	1.918	1.866610
GBP	2.650	2.724	2.672990
TRY	0.616	0.706	0.654146
DKK	0.258	0.266	0.262165
JPY*100	1.350	1.456	1.397320
NOK	0.217	0.225	0.222039
SEK	0.207	0.214	0.209366
RUB*100	3.032	3.252	3.113880
RON	0.434	0.456	0.439068

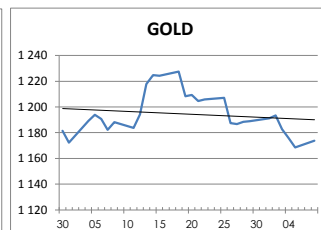
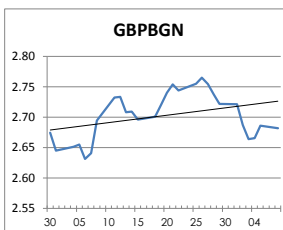
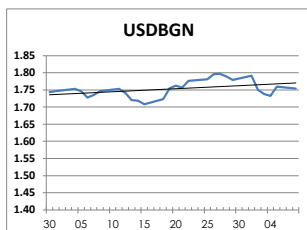
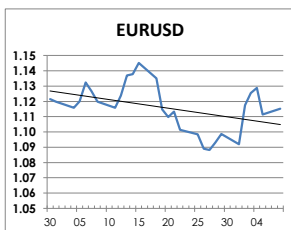
### Междубанкови краткосрочни лихви

	Днес	Вчера	Промяна
<b>SOFIBOR</b>			
1 месец	0.300	0.303	-0.003
3 месеца	0.540	0.541	-0.001
12 месеца	1.790	1.791	-0.001
<b>EURIBOR</b>			
1 месец	-0.063	-0.062	-0.001
3 месеца	-0.013	-0.013	0.000
12 месеца	0.161	0.162	-0.001
<b>LIBOR</b>			
1 месец	0.18300	0.18405	-0.00105
3 месеца	0.28120	0.27890	0.00230
12 месеца	0.74920	0.74795	0.00125

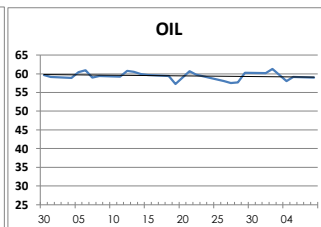
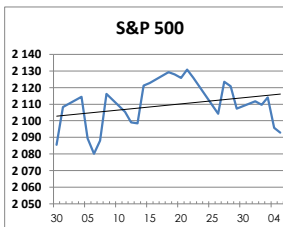
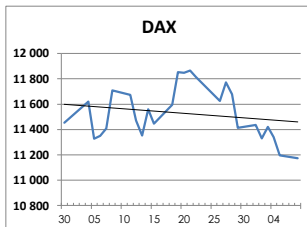
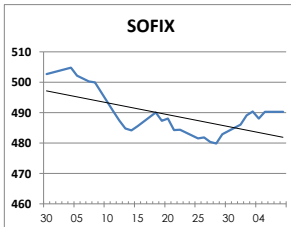
### Дългосрочни лихви

	Днес	Вчера	Промяна
<b>България</b>			
Падеж след 2 год.	0.82	0.69	0.13
Падеж след 5 год.	1.63	1.35	0.28
Падеж след 10 год.	2.93	2.83	0.10
<b>Германия</b>			
Падеж след 2 год.	-0.18	-0.18	0.00
Падеж след 5 год.	0.17	0.17	0.00
Падеж след 10 год.	0.85	0.84	0.01
<b>САЩ</b>			
Падеж след 2 год.	0.72	0.71	0.01
Падеж след 5 год.	1.73	1.74	-0.01
Падеж след 10 год.	2.39	2.41	-0.02

### ВАЛУТА, ЗЛАТО



### АКЦИИ, ПЕТРОЛ



<http://www.rbb.bg/>

Валутни дилъри: + (359 2) 91 985 429, + (359 2) 91 985 453, + (359 2) 91 985 454;

Корпоративно банкиране: + (359 2) 91 985 101.

Настоящият Бюлетин е само с информационна цел. Той не представлява предложение или препоръка за покупка или продажба на финансов инструмент, нито е потвърждение на финансова операция. Не претендираме всички пазарни цени, данни и друга информация да са абсолютни пълни или точни. Същите са предмет на промяна без предизвестие. Представените коментари или изказвания не отразяват задължително тези на Райфайзенбанк (България) ЕАД или нейните клонове.