

ПАЗАРЕН ПРЕГЛЕД

16.6.2015



Валутни пазари

След вчерашната динамична сесия единната двойка евро-долар отчете повишение. Еврото поскъпна с близо 70 пипса до цена на затваряне 1.1282. Британският паунд поскъпна с около 50 пипса и достигна до нива от 1.5599 долара за паунд или 2.700 лева за паунд. Интересна новина за днес е, че Еврозоната ще публикува тримесечна статистика за заетостта (12:00 ч.). Данни за инфлацията в Германия и Великобритания са сред докладите, които ще привлекат вниманието - окончателна оценка на инфлацията в Германия (09:00 ч.), инфлацията във Великобритания (11:30 ч.). Относително спокойна сесия се очертава за днес отвъд Океана като САЩ ще публикуват единствено доклад за издадените разрешителни за строеж (15:30 ч.). Според стратегии, броят на издадените разрешителни ще възлезе на 1.11 млн. в годишно изражение спрямо 1.14 млн. предходния месец. Техническите нива на подкрепа за евро-долар за днес са 1.1070; 1.0955; 1.0810, а тези на съпротива 1.1280; 1.1380; 1.1450.

Дългови пазари

Гръцката криза достигна поредната си фаза на ескалация, което се отрази благоприятно върху търсенето на безрискови активи. Бенчмарковите Трежърити спаднаха с 3 б.т. до нива от 2.36%, а немските Бундове поскъпнаха с 1 б.т. до 0.83% след като доходността им спадна с 15 б.т. в предните два дни. Периферните за еврозоната страни бяха агресивно разпродадени като испанските книжа се покачиха с 16 б.т. до нива от 2,41% като по този начин рисковата премия за страната се покачва до 159 б.т. спрямо Бундовете. Италианските облигации също се покачиха в доходност като изменението бе от 14 б.т. до 2.36%. Доходността до падеж при двугодишните гръцки книжа е впечатляващите 29.69%, а десетгодишните й ДЦК се търгуват на нива от 12,32%.

Пазари на акции

Седмицата започна със загуби на фона на провалилите се през уикенда преговори за спасителния план на Гърция и разочароващите икономически данни от САЩ. S & P 500 загуби 9.68 пункта или 0.5% и затвори при 2,084.43, Dow Jones Industrial Average спадна с близо 200 пункта в началото на търговията, но успя да затвори с минус от 107.67 пункта или 0,6% до 17,791, а Nasdaq Composite загуби 21.13 пункта или 0,4% до 5,029.97. В Европа и по-конкретно в Гърция ATHEX Composite Index загуби 4,7% до 738.25 пункта, което е и най-ниското ниво на затваряне от 23 април. В Германия DAX 30 поевтиня с 1,9% до 10,984.97, френският CAC 40 загуби 1,8% до 4,815.36, а във Великобритания FTSE 100 спадна с 1,1% до 6,710.52. В противовес на останалите пазари в България Sofix записа скромна печалба от 0.13% до 487.13, но отново при вяла сесия с малък брой сделки и оборот под 1 млн. лв.

Валутни курсове на Райфайзенбанк

Валута	Купува	Продава	БНБ фиксиране
EUR	1.949	1.960	1.955830
USD	1.709	1.763	1.743470
CHF	1.818	1.913	1.860570
GBP	2.671	2.745	2.703660
TRY	0.588	0.678	0.636291
DKK	0.258	0.266	0.262183
JPY*100	1.351	1.457	1.411740
NOK	0.220	0.228	0.224498
SEK	0.209	0.216	0.213100
RUB*100	3.074	3.294	3.179900
RON	0.425	0.447	0.435791

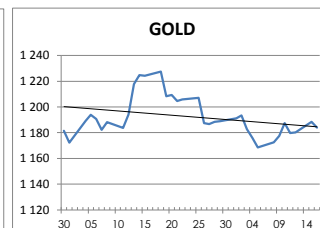
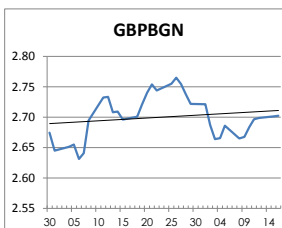
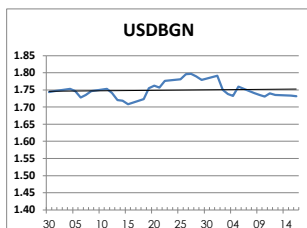
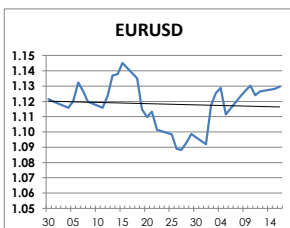
Междубанкови краткосрочни лихви

	Днес	Вчера	Промяна
SOFIBOR			
1 месец	0.304	0.304	0.000
3 месеца	0.547	0.546	0.001
12 месеца	1.800	1.800	0.000
EURIBOR			
1 месец	-0.064	-0.064	0.000
3 месеца	-0.014	-0.014	0.000
12 месеца	0.164	0.163	0.001
LIBOR			
1 месец	0.18475	0.18550	-0.00075
3 месеца	0.28605	0.28585	0.00020
12 месеца	0.79080	0.78795	0.00285

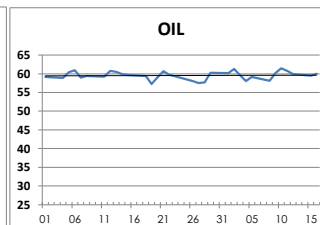
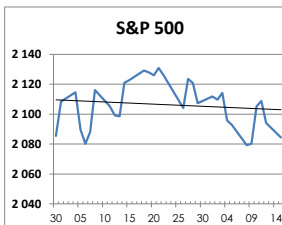
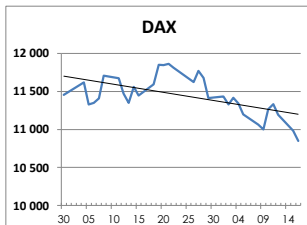
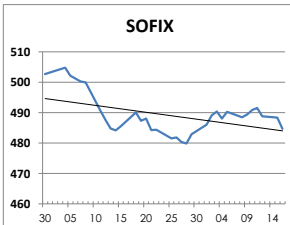
Дългосрочни лихви

	Днес	Вчера	Промяна
България			
Падеж след 2 год.	0.71	0.79	-0.08
Падеж след 5 год.	1.72	1.66	0.06
Падеж след 10 год.	2.87	2.95	-0.08
Германия			
Падеж след 2 год.	-0.20	-0.19	-0.01
Падеж след 5 год.	0.13	0.15	-0.02
Падеж след 10 год.	0.78	0.82	-0.04
САЩ			
Падеж след 2 год.	0.70	0.70	0.00
Падеж след 5 год.	1.68	1.70	-0.02
Падеж след 10 год.	2.33	2.36	-0.03

БАЛУТА, ЗЛАТО



АКЦИИ, ПЕТРОЛ



<http://www.rbb.bg/>

Валутни дилъри: + (359 2) 91 985 429, + (359 2) 91 985 453, + (359 2) 91 985 454;

Корпоративно банкиране: + (359 2) 91 985 101.

Настоящият Бюлетин е само с информационна цел. Той не представлява предложение или препоръка за покупка или продажба на финансов инструмент, нито е потвърждение на финансова операция. Не претендираме всички пазарни цени, данни и друга информация да са абсолютно пълни или точни. Същите са предмет на промяна без предизвестие. Представените коментари или изказвания не отразяват задължително тези на Райфайзенбанк (България) ЕАД или нейните клонове.