

ПАЗАРЕН ПРЕГЛЕД

29.6.2015



Валутни пазари

Единната валута регистрира рязко понижение спрямо основните валути по време на азиатската сесия днес, след поредната серия преговори за дълговия проблем на Гърция и възможността страната да обяви фалит. Валутната двойка EUR/USD достигна близо едномесечно дъно от 1,0955, което представлява близо 1,9% спад. Инвеститорите насочват своите интереси към все по-сигурни активи на фона на продължаващата несигурност в Европа. Британският паунд отбеляза сериозен ръст, като текущите котировки спрямо лева са около 2,7710 – 2,7740. Цената на златото също нарасна с около 0,6% до 1 181,40 долара за тройунция, докато суровия петрол сорт брент падна до 62,53 за барел. Днес от Европа очакваме индикатори за бизнес климата, потребителско доверие и хармонизиран индекс за потребителските цени. Техническите нива на съпротива за днес са EUR/USD 1,1100, 1,1135, 1,1175, а тези на подкрепа 1,0990, 1,0980 и 1,0910.

Дългови пазари

Развитието на гръцката ситуация през уикенда доведе до повишен интерес към безрискови активи и голяма волатилност на глобалните финансови пазари. Доходността на бенчмарковите десетгодишни американски ДЦК достига най-високата за годината от 2,49% в петък поради подобряващия се трудов пазар в САЩ, но днес отвори 19 б.т. по-ниско по време на азиатската сесия и към момента се търгува на доходност от 2,34%. Тази сутрин десетгодишният германски Бунд поскъпна с 19 б.т. до 0,73%, докато доходността на двугодишния Бунд спадна с 5 б.т. до -0,24%. Поради влошаващата се ситуация в Гърция тази сутрин спредът между доходността на 10-годишните италиански и германски ДЦК се увеличи с 41 б.т. до 164 б.т., а между испанските и германските - с 40 б.т. до 160 б.т. Доходността на италианските 10-годишни ДЦК беше 2,15% в края на миналата седмица. Португалските десетгодишни книги се търгуват с 227 б.т. премия над Бундовете или разширяване на спреда от 47 б.т.

Пазари на акции

Последните събития от уикенда очертават трудно предвидима седмица за инвеститорите по света. В петък сесията завърши с повишения за Европа и спад в САЩ. В Германия DAX 30 се покачи с 0,2% при 11,492,43, френският CAC 40 завърши с 0,4% при 5,059,17, в Испания IBEX 35 записа 0,5% до 11,372,30, като единствено във Великобритания FTSE 100 падна с 0,8% до 6,753,70. Зад Океана S & P 500 спадна с 0,4% през миналата седмица и затвори при 2,101,61. Dow Jones Industrial Average загуби 0,4% до 17,947,02, а Nasdaq Composite Index загуби 0,7% до 5,080,51. В България седмицата за SOFIX завърши без драстични изменения, като интересът на инвеститорите отново бе малък.

Валутни курсове на Райфайзенбанк

Валута	Купува	Продава	БНБ фиксинг
EUR	1,949	1,960	1,955830
USD	1,747	1,801	1,745970
CHF	1,845	1,940	1,872150
GBP	2,750	2,824	2,745800
TRY	0,614	0,704	0,655263
DKK	0,258	0,266	0,262147
JPY*100	1,395	1,501	1,411340
NOK	0,221	0,229	0,222937
SEK	0,209	0,216	0,211119
RUB*100	3,098	3,318	3,164420
RON	0,425	0,447	0,438773

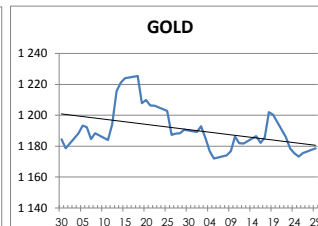
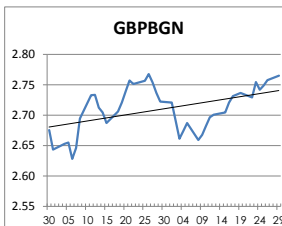
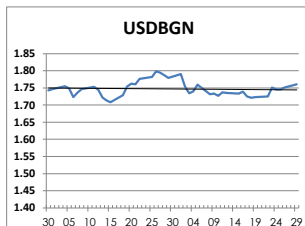
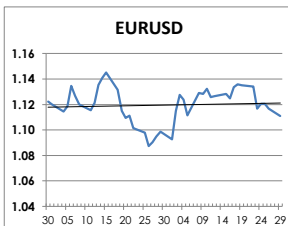
Междубанкови краткосрочни лихви

	Днес	Вчера	Промяна
SOFIBOR			
1 месец	0,309	0,310	-0,001
3 месеца	0,533	0,540	-0,007
12 месеца	1,773	1,809	-0,036
EURIBOR			
1 месец	-0,064	-0,066	0,002
3 месеца	-0,016	-0,015	-0,001
12 месеца	0,163	0,162	0,001
LIBOR			
1 месец	0,18660	0,18600	0,00060
3 месеца	0,28175	0,28200	-0,00025
12 месеца	0,77650	0,77425	0,00225

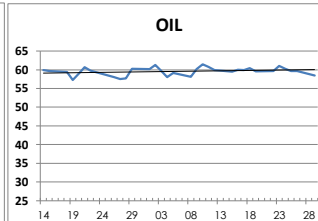
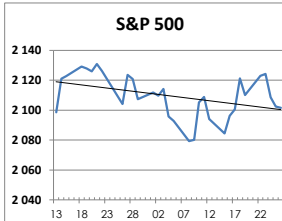
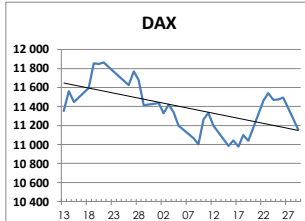
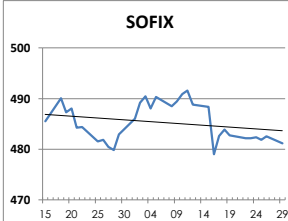
Дългосрочни лихви

	Днес	Вчера	Промяна
България			
Падеж след 2 год.	1,16	0,78	0,38
Падеж след 5 год.	1,73	1,73	0,00
Падеж след 10 год.	3,26	3,02	0,24
Германия			
Падеж след 2 год.	-0,22	-0,19	-0,03
Падеж след 5 год.	0,09	0,17	-0,08
Падеж след 10 год.	0,80	0,92	-0,12
САЩ			
Падеж след 2 год.	0,64	0,71	-0,07
Падеж след 5 год.	1,65	1,76	-0,11
Падеж след 10 год.	2,35	2,47	-0,12

ВАЛУТА, ЗЛАТО



АКЦИИ, ПЕТРОЛ



<http://www.rbb.bg/>

Валутни дилъри: + (359 2) 91 985 429, + (359 2) 91 985 453, + (359 2) 91 985 454;
Корпоративно банкиране: + (359 2) 91 985 101.

Настоящият Бюлетин е само с информационна цел. Той не представлява предложение или препоръка за покупка или продажба на финансов инструмент, нито е потвърждение на финансова операция. Не претендираме всички пазарни цени, данни и друга информация да са абсолютни пълни или точни. Същите са предмет на промяна без предизвестие. Представените коментари или изказвания не отразяват задължително тези на Райфайзенбанк (България) ЕАД или нейните клонове.