

# ПАЗАРЕН ПРЕГЛЕД

## 1.7.2015



### Валутни пазари

Еврото записа понижението от 0,2% спрямо долара след добри данни за щатската икономика вчера. Новината, че Гърция няма да направи изискуемите плащания към Международния валутен фонд почти не рефлектираха върху пазарите. Инвеститорите обаче все още таят известни надежди, че на референдума в събота ще бъдат приети условията за отпускане на нови спасителни заеми от страна на международните кредитори. В момента двойката EUR/USD се търгува в диапазона 1,1100 – 1,1140, реагирайки на постоянноменящите се новини около Гърция. Британският паунд възвръща частично позицията спрямо лева и днес се разменя срещу 2,7630 – 2,7640. Цената на златото продължи леко да пада до 1 172 – 1 173 долара за тройунция. Днес освен събитията около гръцката криза от САЩ ще бъдат оповестени производствения ISM индекс, както и предварителния доклад за нивото на заетостта. Техническите нива на съпротива за днес са EUR/USD 1,1150, 1,1195, 1,1235, а тези на подкрепа 1,1080, 1,1050 и 1,0990.

### Дългови пазари

Поради ситуацията в Гърция и пропуснатото плащане към МВФ, интересът към безрискови книжа се увеличава. Това се проявява в спада на доходността с 3 б.т. на десетгодишния бенчмарков Бунд до 0,77% след регистрирания спад с 13 б.т. в понеделник - най-големият от септември 2012г.. Въпреки това, доходността на бенчмарковите американски ДЦК се увеличи с 3 б.т. до 2,35%. Доходността на италианските десетгодишни книжа спадна с 5 б.т. до 2,33. Положението с испанските десетгодишни ДЦК е подобно, като също е регистриран спад от 5 б.т. през изминалия ден. Независимо от ситуацията в Гърция, има вяра, че програмата на ЕЦБ за изкупуване на ДЦК ще държи доходността на европейските ценни книжа на ниско ниво.

### Пазари на акции

Европейските акции отчетоха понижението за втори пореден ден на фона на продължаващата банкова ваканция в Гърция и подновените разговори за удължаване на спасителните мерки за южната ни съседка. Паневропейският Stoxx Europe 600 (381,31 пункта) се понижи с 1,30%, докато DAX (10 944,97 пункта) и CAC 40 (4 790,20 пункта) загубиха съответно 1,25% и 1,63%. Акциите в САЩ успяха да възстановят част от загубите които регистрираха в понеделник, подпомогнати и от по-добрите макроикономически данни. S&P 500 (2 063,11 пункта) и DJIA (17 619,51 пункта) се повишиха съответно с 0,27% и 0,13%, а NASDAQ (4 986,87 пункта) добави 0,57% към стойността си. В България, SOFIX (485,25 пункта) отчете ръст за втори пореден ден и се повиши в 0,49%. Въпреки това, интерес от страна на инвеститорите към родните акции почти липсваше, като общия оборот на БФБ възлезе на 402 хил. лв.

#### Валутни курсове на Райфайзенбанк

Валута	Купува	Продава	БНБ фиксира
EUR	1.949	1.960	1.955830
USD	1.725	1.779	1.747990
CHF	1.825	1.920	1.878260
GBP	2.714	2.788	2.749270
TRY	0.610	0.700	0.652966
DKK	0.258	0.266	0.262162
JPY*100	1.381	1.487	1.427510
NOK	0.219	0.227	0.222481
SEK	0.209	0.216	0.212244
RUB*100	3.062	3.282	3.136600
RON	0.426	0.448	0.437301

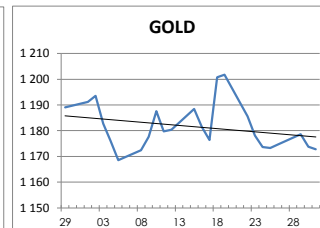
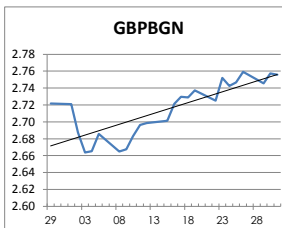
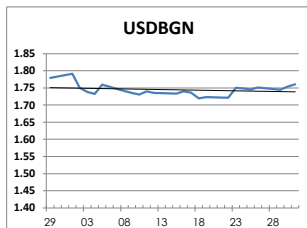
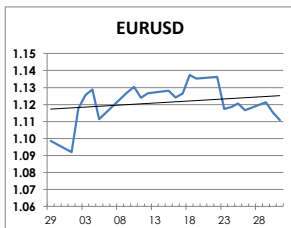
#### Междубанкови краткосрочни лихви

	Днес	Вчера	Промяна
<b>SOFIBOR</b>			
1 месец	0.309	0.309	0.000
3 месеца	0.539	0.534	0.005
12 месеца	1.819	1.799	0.020
<b>EURIBOR</b>			
1 месец	-0.064	-0.064	0.000
3 месеца	-0.014	-0.014	0.000
12 месеца	0.164	0.164	0.000
<b>LIBOR</b>			
1 месец	0.18660	0.18660	0.00000
3 месеца	0.28370	0.28175	0.00195
12 месеца	0.76600	0.77650	-0.01050

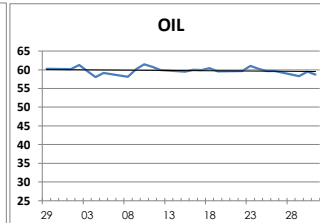
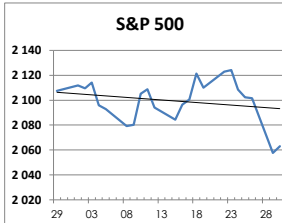
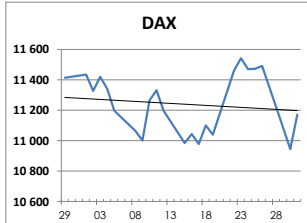
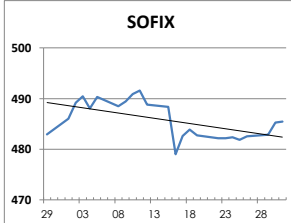
#### Дългосрочни лихви

	Днес	Вчера	Промяна
<b>България</b>			
Падеж след 2 год.	0.88	0.86	0.02
Падеж след 5 год.	1.72	1.74	-0.02
Падеж след 10 год.	3.11	3.08	0.03
<b>Германия</b>			
Падеж след 2 год.	-0.23	-0.23	0.00
Падеж след 5 год.	0.16	0.07	0.09
Падеж след 10 год.	0.80	0.76	0.04
<b>САЩ</b>			
Падеж след 2 год.	0.67	0.64	0.03
Падеж след 5 год.	1.69	1.65	0.04
Падеж след 10 год.	2.40	2.35	0.05

#### ВАЛУТА, ЗЛАТО



#### АКЦИИ, ПЕТРОЛ



<http://www.rbb.bg/>

Валутни дилъри: + (359 2) 91 985 429, + (359 2) 91 985 453, + (359 2) 91 985 454;  
Корпоративно банкиране: + (359 2) 91 985 101.

Настоящият Бюлетин е само с информационна цел. Той не представлява предложение или препоръка за покупка или продажба на финансов инструмент, нито е потвърждение на финансова операция. Не претендираме всички пазарни цени, данни и друга информация да са абсолютно пълни или точни. Същите са предмет на промяна без предизвестие. Представените коментари или изказвания не отразяват задължително тези на Райфайзенбанк (България) ЕАД или нейните клонове.