

ПАЗАРЕН ПРЕГЛЕД

6.7.2015



Валутни пазари

В петък EUR/USD се търгуваше в тесни граници на фона на официалния празник в САЩ и ниските обеми. Валутната двойка завърши деня на курс 1.1113, като днес отвори за втора поредна седмица с разлика между нива на база петък и понеделник, като достигна най-ниски стойности от 1.0967. Отново провокатор на движението бе Гърция и по-конкретно референдумните резултати и несъгласие с предоставения от Европа план за оздравяване на икономиката на страната. Текущо EUR/USD се търгува на нива от 1,1050-60. Цената на златото в петък също остана почти без промяна, като регистрира ръст от 2 долара на дневна база и затвори на нива от 1,167.00 долара за тройунция. Икономическият календар за днес започва с German Factory Orders (9:00ч.), след това Euro-Zone Sentix Investor Confidence (11:30ч.) и ISM Non-Manufacturing Composite за САЩ (17:00ч.). Техническите нива на съпротива за днес са EUR/USD 1.1090, 1.1125, 1.1175, а тези на подкрепа 1.1020, 1.1070 и 1.0950.

Дългови пазари

Поради националния празник на САЩ пазарите на книжа бяха затворени и нямаше промяна в доходността на американските бенчмаркови книжа от четвъртък. В очакване на резултата от гръцкия референдум, интересът към книжата на Германия и на периферните страни нарасна в условията на слаба ликвидност и широки спредове "купува-продава". Доходността на немските десетгодишни ДЦК спадна с 5.5 б.т. до 0.789%. В хода на деня доходността на сходните испански ДЦК спадна с 9.6 б.т. до 2.21%, а италианските десетгодишни облигации регистрираха подобно движение като те поскъпнаха със 7.5 б.т. до 2.25%. Тази сутрин книжата на Германия отворят с ново поскъпване

Пазари на акции

Европейските фондови пазари отчетоха понижението в рамките на петъчната сесия на фона на предстоящия референдум в Гърция и изказванията на Алексис Ципрас за реструктуриране на дълговете на страната. Широкият Stoxx Europe 600 (383.42 пункта) загуби 0.50% от стойността си, докато DAX (11,058.39 пункта) и CAC 40 (4,808.22 пункта) се понижиха съответно с 0.37% и 0.57%. В САЩ, основните борсови измерители приключиха сесията с минимални понижения. S&P 500 (2,076.78 пункта) и DJIA (17,730.11 пункта) отчетоха спад от съответно 0.03% и 0.16%, а NASDAQ (5,009.21 пункта) се понижи с 0.08%. Родният бенчмарк – SOFIX (480.83 пункта) загуби 0.19% от стойността си. Оборотно с акции и облигации възлезе на малко над 1 млн.лв. в следствие на блокови сделки с акциите на Спиди АД и Инвестор БГ. Днес се очаква повишена волатилност на финансовите пазари породена от резултатите от референдума в Гърция.

Валутни курсове на Райфайзенбанк

Валута	Купува	Продава	БНБ фиксира
EUR	1.949	1.960	1.955830
USD	1.741	1.795	1.762640
CHF	1.826	1.921	1.868750
GBP	2.715	2.789	2.753910
TRY	0.609	0.699	0.654715
DKK	0.258	0.266	0.262151
JPY*100	1.397	1.503	1.434100
NOK	0.216	0.224	0.220998
SEK	0.205	0.212	0.208675
RUB*100	3.049	3.269	3.160860
RON	0.424	0.446	0.436258

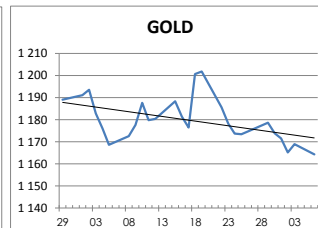
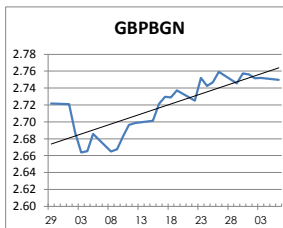
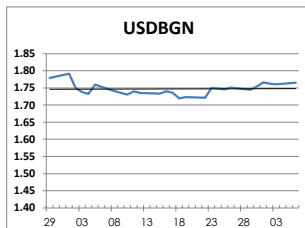
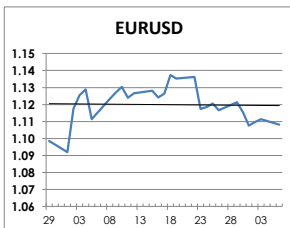
Междубанкови краткосрочни лихви

	Днес	Вчера	Промяна
SOFIBOR			
1 месец	0.306	0.306	0.000
3 месеца	0.539	0.537	0.002
12 месеца	1.820	1.819	0.001
EURIBOR			
1 месец	-0.067	-0.066	-0.001
3 месеца	-0.015	-0.015	0.000
12 месеца	0.163	0.163	0.000
LIBOR			
1 месец	0.18840	0.18815	0.00025
3 месеца	0.28430	0.28350	0.00080
12 месеца	0.77160	0.78710	-0.01550

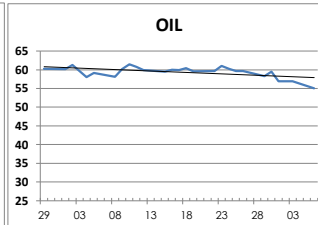
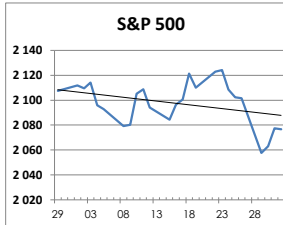
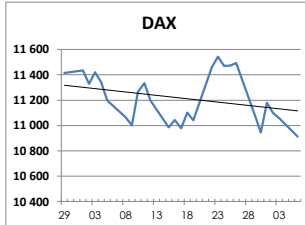
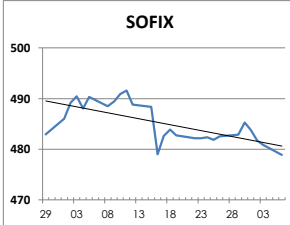
Дългосрочни лихви

	Днес	Вчера	Промяна
България			
Падеж след 2 год.	0.70	0.83	-0.13
Падеж след 5 год.	1.72	1.72	0.00
Падеж след 10 год.	3.06	3.09	-0.03
Германия			
Падеж след 2 год.	-0.26	-0.26	0.00
Падеж след 5 год.	0.09	0.12	-0.03
Падеж след 10 год.	0.74	0.79	-0.05
САЩ			
Падеж след 2 год.	0.60	0.63	-0.03
Падеж след 5 год.	1.57	1.63	-0.06
Падеж след 10 год.	2.31	2.38	-0.07

ВАЛУТА, ЗЛАТО



АКЦИИ, ПЕТРОЛ



<http://www.rbb.bg/>

Валутни дилъри: + (359 2) 91 985 429, + (359 2) 91 985 453, + (359 2) 91 985 454;

Корпоративно банкиране: + (359 2) 91 985 101.

Настоящият Бюлетин е само с информационна цел. Той не представлява предложение или препоръка за покупка или продажба на финансов инструмент, нито е потвърждение на финансова операция. Не претендираме всички пазарни цени, данни и друга информация да са абсолютно пълни или точни. Същите са предмет на промяна без предизвестие. Представените коментари или изказвания не отразяват задължително тези на Райфайзенбанк (България) ЕАД или нейните клонове.