

ПАЗАРЕН ПРЕГЛЕД

10.7.2015



Валутни пазари

През изминалия ден еврото изгуби частично позициите си спрямо основните валути, като валутната двойка EUR/USD регистрира спад от 40 пипса на дневна база. Пазарните движения бяха породени за пореден ден от ситуация около Гърция. Южната ни съседка се забави до последния момент с предаването на новия план за икономически промени и намаление на бюджетни разходи. След публикуването на набелязаните, които се доближават до исканията от Европейския Съюз, се породи оптимизъм и валутната двойка EURUSD реагира и доближи 1.1100. Цената на златото остана без промяна с нива от 1,159.00 долара за тройунция. В икономическият календар за днес по-важни данни са Wholesale Inventories за САЩ (17:00ч.). Техническите нива на съпротива за днес са EUR/USD 1.1135, 1.1150, 1.1175, а тези на подкрепа 1.1075, 1.1005 и 1.0975.

Дългови пазари

Американските Трежърита регистрираха ръст на доходността до 2.32%, което е разлика от 13 б.т. на дневна база. Засилващите се очаквания за разрешаване на гръцката ситуация, породена от предложените от Ципрас нови реформи, стимулира инвеститорите да разпродадат книжа на САЩ и Германия и да купуват облигациите на периферните държави на еврозоната. Доходността на Бунда се увеличи с 5 б.т. до 0.72% по време на вчерашната сесия, а десетгодишните книжа на Испания и Италия регистрираха спад на доходността съответно с 5 б.т. до 2.17% и с 4 б.т. до 2.17%. Португалския дълг регистрира сериозно поскъпване, като доходността му за вчерашния ден спадна с 10 б.т. до нива от 2.90%.

Пазари на акции

Европейските акции отчетоха ръст през вчерашния ден водени от индексите на периферните страни и банковите акции. Широкият Stoxx Europe 600 (381.06 пункта) добави 2,20% към стойността си, а DAX (10 996,41 пункта) в Германия и CAC 40 (4 757,22 пункта) във Франция се повишиха съответно с 2,32% и 2,55%. Акции в САЩ също донесоха печалби за инвеститорите, подкрепени от позитивните сесии в Европа и Китай. S&P 500 (2 051.31 пункта) се повиши с 0,23%, а DJIA (17 548,62 пункта) и NASDAQ (4 922,40 пункта) отчетоха ръст от съответно 0,19% и 0,26%. Родният бенчмарк SOFIX (474,73 пункта) добави 0,37% към стойността си, но търгуваните обеми остават на относително много ниски нива (105 хил. лв. оборот за вчера).

Валутни курсове на Райфайзенбанк

Валута	Купува	Продава	БНБ фиксираж
EUR	1.949	1.960	1.955830
USD	1.730	1.784	1.769340
CHF	1.811	1.906	1.861990
GBP	2.670	2.744	2.725520
TRY	0.615	0.705	0.662409
DKK	0.258	0.266	0.262098
JPY*100	1.394	1.500	1.456310
SEK	0.214	0.222	0.216869
NOK	0.206	0.213	0.208896
RUB*100	2.967	3.187	3.112170
RON	0.426	0.448	0.436832

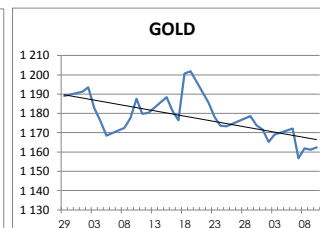
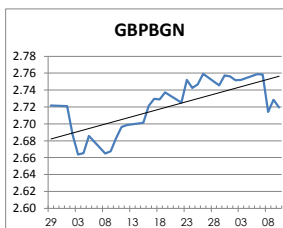
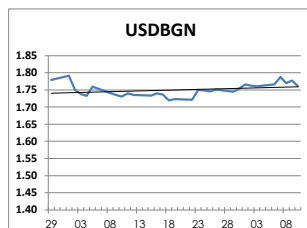
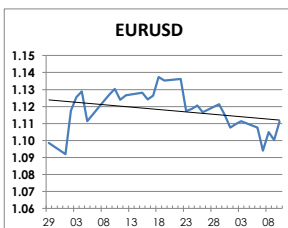
Междубанкови краткосрочни лихви

SOFIBOR	Днес	Вчера	Промяна
1 месец	0.307	0.307	0.000
3 месеца	0.541	0.541	0.000
12 месеца	1.821	1.821	0.000
EURIBOR	Днес	Вчера	Промяна
1 месец	-0.071	-0.071	0.000
3 месеца	-0.018	-0.018	0.000
12 месеца	0.163	0.164	-0.001
LIBOR	Днес	Вчера	Промяна
1 месец	0.18850	0.18950	-0.00100
3 месеца	0.28345	0.28325	0.00020
12 месеца	0.75035	0.75985	-0.00950

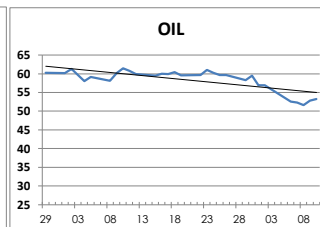
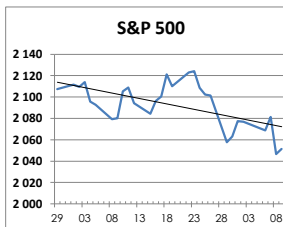
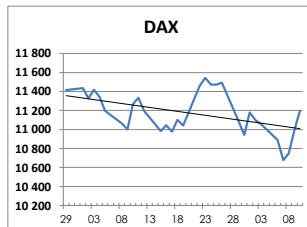
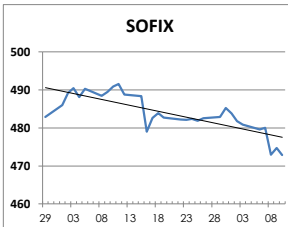
Дългосрочни лихви

България	Днес	Вчера	Промяна
Падеж след 2 год.	0.71	0.90	-0.19
Падеж след 5 год.	1.86	1.86	0.00
Падеж след 10 год.	3.22	3.15	0.07
Германия	Днес	Вчера	Промяна
Падеж след 2 год.	-0.24	-0.26	0.02
Падеж след 5 год.	0.16	0.10	0.06
Падеж след 10 год.	0.81	0.72	0.09
САЩ	Днес	Вчера	Промяна
Падеж след 2 год.	0.61	0.59	0.02
Падеж след 5 год.	1.60	1.59	0.01
Падеж след 10 год.	2.34	2.32	0.02

ВАЛУТА, ЗЛАТО



АКЦИИ, ПЕТРОЛ



<http://www.rbb.bg/>

Валутни дилъри: + (359 2) 91 985 429, + (359 2) 91 985 453, + (359 2) 91 985 454;

Корпоративно банкиране: + (359 2) 91 985 101.

Настоящият Бюлетин е само с информационна цел. Той не представлява предложение или препоръка за покупка или продажба на финансов инструмент, нито е потвърждение на финансова операция. Не претендираме всички пазарни цени, данни и друга информация да са абсолютно пълни или точни. Същите са предмет на промяна без предизвестие. Представените коментари или изказвания не отразяват задължително тези на Райфайзенбанк (България) ЕАД или нейните клонове.