

ПАЗАРЕН ПРЕГЛЕД

13.7.2015



Валутни пазари

Еврото регистрира волатилна сесия спрямо долара в петък. По-мощен възходящ импулс бе записан около обяд, когато валутите достигнаха връх за деня при 1.1214. Двойката обаче не успя да преодолее съпротивата на нива от 1.1240 и финализира на курс от 1.1144. Движенията зависят до голяма степен от развитието на кризата в Гърция, краткосрочните очаквания според анализатори са в полза на еврото. Днес валутните пазари са с фокус: Доклад на Английската банка за кредитните условия във Великобритания (11:30 ч.), както и решение за гръцката криза. На този фон GBP/BGN се котираше на нива от 2.7300/10 тази сутрин, а златото се разменяше за 1155 долара за тройунция. Техническите нива на подкрепа за EUR/USD днес са: 1.1035, 1.1000 и 1.0965, а тези на съпротива: 1.1125, 1.1165 и 1.1215.

Дългови пазари

Поради оптимизма, че ситуацията в Гърция ще се разреши със сделка между кредиторите и гръцкото правителство, интересът към безрисковите книжа се пренасочи към книжата на страните в периферията на евро зоната. Американските десетгодишни Трежърита регистрираха увеличение на доходността до 2.40%, което е разлика от 8 б.т. на дневна база. Бундът също регистрира увеличение на доходността, като дневното изменение бе 18 б.т., а доходността на която завърши седмицата беше 0.90%. Италианските десетгодишни ДЦК регистрираха спад на доходността от 4 б.т. до крайно ниво 2.13%. Сходните испански книжа регистрираха спад с 5 б.т. до доходност 2.12%, а португалските - с 7 б.т. до 2.83%.

Пазари на акции

Седмичата завърши с оптимизъм сред пазарните участници преди срещата за Гърция в неделя. Днес решенията от нея поставят южната ни съседка пред конкретни реформи, част от които трябва да бъдат възприети до сряда, съгласно изискванията на кредиторите. В Европа Stoxx Europe 600 скочи с 2% и затвори при 388.80, във Франкфурт DAX 30 нарасна с 2,9% до 11,315.63, а в Париж SAC 40 скочи с 3,1% до 4,903.07, испанският IBEX 35 се покачи с 3,1% до 11,036.10, италианският FTSE нарасна с 3% до 22,937.40 и във Великобритания FTSE 100 дръпна с 1.4% нагоре при 6,673.38. Зад Океана The S & P 500 напредна с 25.31 пункта или 1.2% до 2,076.62, Dow Jones Industrial Average се покачи с 211.79 пункта или 1.2% до 17,760.41 и Nasdaq Composite също записа печалба от 75.30 пункта или 1.5% до 4,997.70.

Валутни курсове на Райфайзенбанк

Валута	Купува	Продава	БНБ фиксинг
EUR	1.949	1.960	1.955830
USD	1.724	1.778	1.748620
CHF	1.815	1.910	1.869100
GBP	2.678	2.752	2.713420
TRY	0.613	0.703	0.656407
DKK	0.258	0.266	0.262081
JPY*100	1.379	1.485	1.428860
NOK	0.215	0.223	0.219744
SEK	0.205	0.212	0.207844
RUB*100	3.013	3.233	3.102570
RON	0.429	0.451	0.440046

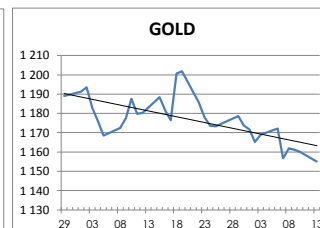
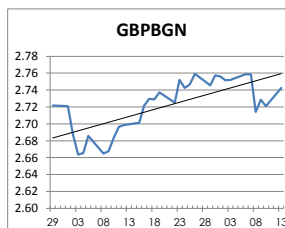
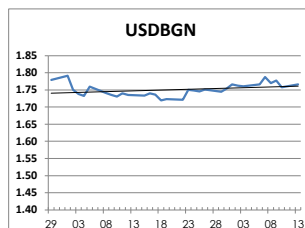
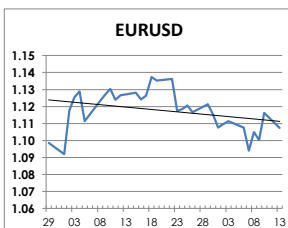
Междубанкови краткосрочни лихви

	Днес	Вчера	Промяна
SOFIBOR			
1 месец	0.306	0.304	0.002
3 месеца	0.517	0.517	0.000
12 месеца	1.773	1.776	-0.003
EURIBOR			
1 месец	-0.071	-0.071	0.000
3 месеца	-0.018	-0.018	0.000
12 месеца	0.164	0.163	0.001
LIBOR			
1 месец	0.18600	0.18670	-0.00070
3 месеца	0.28580	0.28600	-0.00020
12 месеца	0.76270	0.75335	0.00935

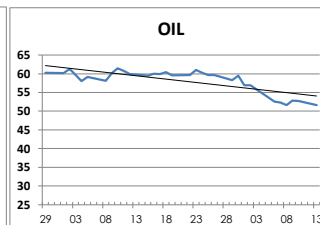
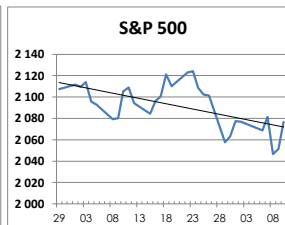
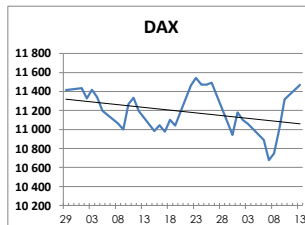
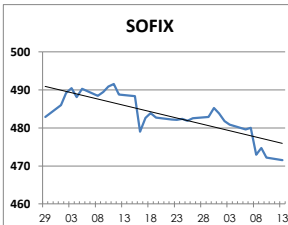
Дългосрочни лихви

	Днес	Вчера	Промяна
България			
Падеж след 2 год.	0.97	0.87	0.10
Падеж след 5 год.	1.76	1.80	-0.04
Падеж след 10 год.	3.10	3.09	0.01
Германия			
Падеж след 2 год.	-0.21	-0.21	0.00
Падеж след 5 год.	0.23	0.22	0.01
Падеж след 10 год.	0.91	0.90	0.01
САЩ			
Падеж след 2 год.	0.67	0.64	0.03
Падеж след 5 год.	1.70	1.66	0.04
Падеж след 10 год.	2.44	2.40	0.04

ВАЛУТА, ЗЛАТО



АКЦИИ, ПЕТРОЛ



<http://www.rbb.bg/>

Валутни дилъри: + (359 2) 91 985 429, + (359 2) 91 985 453, + (359 2) 91 985 454;

Корпоративно банкиране: + (359 2) 91 985 101.

Настоящият Бюлетин е само с информационна цел. Той не представлява предложение или препоръка за покупка или продажба на финансов инструмент, нито е потвърждение на финансова операция. Не претендираме всички пазарни цени, данни и друга информация да са абсолютни пълни или точни. Същите са предмет на промяна без предизвестие. Представените коментари или изказвания не отразяват задължително тези на Райфайзенбанк (България) ЕАД или нейните клонове.