

ПАЗАРЕН ПРЕГЛЕД

14.7.2015



Валутни пазари

Валутната двойка евро-долар отбеляза възходящ импулс преди обед вчера, след обявяването на третия спасителен пакет за Гърция. Еврото достигна връх за деня при 1.1196, след което трендът рязко се обърна и двойката регистрира спад от 200 пипса. Вчера за стото започна търговския ден на ниво 1163 долара за тройунция, като в продължение на деня се търгуваше в реинджа 1151-1164 долара и завърши на ниво от 1158 долара за тройунция. Днес валутните пазари са с фокус 1-дневната среща на финансовите министри от ЕС. Важните за пазара икономически новини днес са немският ZEW индекс на икономическите очаквания (12:00) и продажбите на дребно в САЩ (15:30). Техническите нива на подкрепа за EUR/USD днес са: 1.0970, 1.0945 и 1.0915, а тези на съпротива: 1.1015, 1.1040 и 1.1125.

Дългови пазари

Поради достигането на договореност между кредиторите и Гърция, темата за евентуалното начало на цикъл за вдигане на лихвените нива от страна на Фед има все по-голямо влияние върху пазара на облигации. Американските бенчмаркови ДЦК регистрираха увеличение на доходността с 6 б.т. до ниво от 2.46%, а в Европа Бундът регистрира спад на доходността до 0.855% - разлика от 4 б.т. на дневна база. Книжата на държавите в периферията на Еврозоната продължиха тренда си от миналата седмица и всички регистрираха спад на доходността. Доходността на италианските десетгодишни книжа спадна с 2 б.т. до 2.11%, а доходността на сходните испански книжи спадна с 2 б.т. до 2.10%. Най-голямо движение регистрираха португалските десетгодишни книжа, чиято доходност спадна със 7 б.т. за деня до ниво от 2.76%.

Пазари на акции

Макар и споразумението между Гърция и кредиторите за момента да е само предварително и все още не напълно прието от властите в южната ни съседка, инвеститорите предпочетоха по рисковите активи. В Европа всички основни индекси затвориха с повишение в стойностите си Stoxx Europe 600 нарасна с 2% до 396.46, като банковите акции също скочиха Stoxx Europe 600 Bank записа плюс от 2.41%. Във Франкфурт DAX 30 придоби 1,5% до 11,484.38, а в Париж CAC 40 се повиши с 1,9% до 4,998.10 пункта. Зад Океана S & P 500 затвори с плюс от 22.98 пункта или 1,1% при 2,099.60, Dow Jones Industrial Average скочи с 217.27 пункта или 1.2%, до 17,977.68, а Nasdaq Composite приключи деня с плюс от 73.82 пункта или 1.5% до 5,071.51. В България инвеститорите не бяха развълнувани от положителните новини в Европа и Sofix продължи тренда си на спад, като завърши с минус от 0.47% до 470.45.

Валутни курсове на Райфайзенбанк

Валута	Купува	Продава	БНБ фиксираж
EUR	1.949	1.960	1.955830
USD	1.745	1.799	1.748620
CHF	1.818	1.913	1.869100
GBP	2.707	2.781	2.713420
TRY	0.626	0.716	0.656407
DKK	0.258	0.266	0.262081
JPY*100	1.389	1.495	1.428860
NOK	0.216	0.224	0.219744
SEK	0.206	0.213	0.207844
RUB*100	3.029	3.249	3.102570
RON	0.432	0.454	0.440046

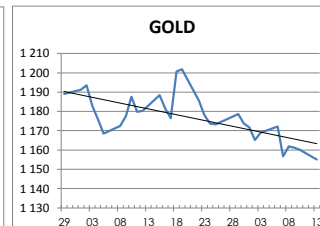
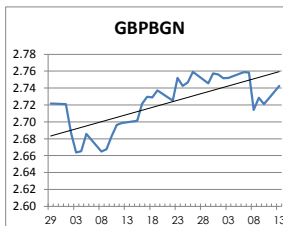
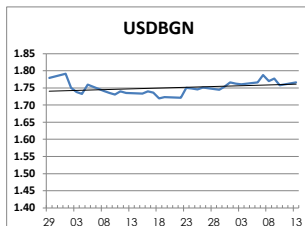
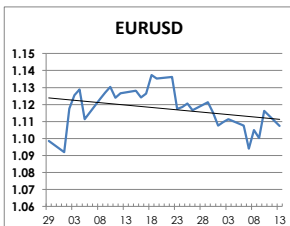
Междубанкови краткосрочни лихви

	Днес	Вчера	Промяна
SOFIBOR			
1 месец	0.306	0.304	0.002
3 месеца	0.517	0.517	0.000
12 месеца	1.773	1.776	-0.003
EURIBOR			
1 месец	-0.071	-0.071	0.000
3 месеца	-0.019	-0.018	-0.001
12 месеца	0.166	0.164	0.002
LIBOR			
1 месец	0.18600	0.18670	-0.00070
3 месеца	0.28580	0.28600	-0.00020
12 месеца	0.76270	0.75335	0.00935

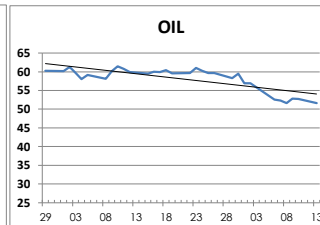
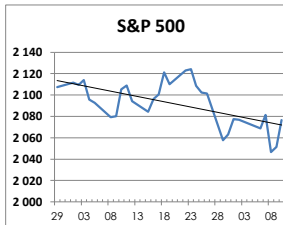
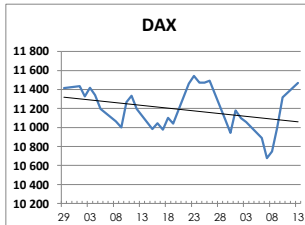
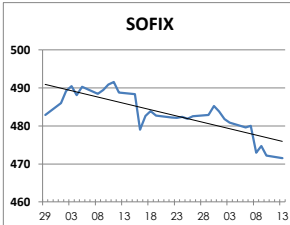
Дългосрочни лихви

	Днес	Вчера	Промяна
България			
Падеж след 2 год.	0.96	0.87	0.09
Падеж след 5 год.	1.76	1.80	-0.04
Падеж след 10 год.	3.10	3.10	0.00
Германия			
Падеж след 2 год.	-0.23	-0.23	0.00
Падеж след 5 год.	0.16	0.17	-0.01
Падеж след 10 год.	0.82	0.85	-0.03
САЩ			
Падеж след 2 год.	0.66	0.68	-0.02
Падеж след 5 год.	1.69	1.72	-0.03
Падеж след 10 год.	2.41	2.45	-0.04

ВАЛУТА, ЗЛАТО



АКЦИИ, ПЕТРОЛ



<http://www.rbb.bg/>

Валутни дилъри: + (359 2) 91 985 429, + (359 2) 91 985 453, + (359 2) 91 985 454;
Корпоративно банкиране: + (359 2) 91 985 101.

Настоящият Бюлетин е само с информационна цел. Той не представлява предложение или препоръка за покупка или продажба на финансов инструмент, нито е потвърждение на финансова операция. Не претендираме всички пазарни цени, данни и друга информация да са абсолютно пълни или точни. Същите са предмет на промяна без предизвестие. Представените коментари или изказвания не отразяват задължително тези на Райфайзенбанк (България) ЕАД или нейните клонове.