

ПАЗАРЕН ПРЕГЛЕД 15.7.2015



Валутни пазари

През изминалия ден EUR/USD регистрира ръст от 80 пипса на дневна база, след като отвори деня на 1.1001, фигура и половина по-ниско от предходния ден. Поради по-лоши от очакваните данни за продажбите на дребно в САЩ, единната валута отчете кратко покачване, но по време на сесията доларът бързо възстанови загубата си. Валутната двойка GBP/USD се покачи с повече от 1%, поради изказване на управителя на Английската централна банка - Марк Карни, че времето за повишение на лихвените нива се приближава. Цената на златото остана почти без промяна, като регистрира спад от 2 долара на дневна база и затвори на нива от 1.155.00 долара за тройунция. Икономическият календар днес включва данни за безработицата във Великобритания (11:30), индекс за производствените цени в САЩ (15:30), решение на Канадската централна банка относно лихвените проценти и изявление и доклад относно паричната ѝ политика (17:00), изявление на председателя на Фед - Джанет Йелън (17:00) и изявление на председателя на Канадската централна банка - Полоз (18:15). Техническите нива на съпротива за днес са EUR/USD 1.1020, 1.1050, 1.1090, а тези на подкрепа 1.0965, 1.0915 и 1.0855.

Дългови пазари

Вчера бенчмарковите Трежърита регистрираха спад в доходността от 5.3 б.т. до 2.40% поради по-лошите от очакваното данни за продажби на дребно в САЩ. В Европа поредната спасителна програма за Гърция доведе до увеличено търсене на рискови активи, което спомогна за понижението в доходността на книгата от периферните за еврозоната държави. Доходността на десетгодишния Бунд спадна с 2 б.т. на дневна база до ниво от 0.84%. Италианските, испанските и португалските десетгодишни ДЦК за пореден ден регистрираха понижение на дохода, като италианските спаднаха с 5 б.т. до 2.06%, испанските - 2 б.т. до 2.09% и португалските съответно с 3 б.т. до 2.74%.

Пазари на акции

Вчерашната сесия завърши с печалби за основните индекси както в Европа, така и в САЩ на фона на постигнатото споразумение с Иран. Днес гръцкият парламент трябва да гласува реформите предложени от кредиторите. В Германия DAX 30 тръгна колебливо, но накрая затвори с повишение от 0.3% до 11 516.9 пункта, френският CAC 40 се покачи с 0.7% до 5 032.47, испанският IBEX 35 записа 0.3% до 11 258.30, същото повишение записа и италианският FTSE стигайки до 23 097.51. Зад Океана S&P 500 добави 9.35 пункта или 0.5% до 2 108.95, Dow Jones спечели 75.90 пункта или 0.4% и затвори при 18 053.58, а технологичния Nasdaq се повиши с 33.38 пункта или 0.7% до 5 104.89.

Валутни курсове на Райфайзенбанк

Валута	Купува	Продава	БНБ фиксинг
EUR	1.949	1.960	1.955830
USD	1.748	1.802	1.773030
CHF	1.829	1.924	1.876640
GBP	2.740	2.814	2.760910
TRY	0.629	0.719	0.672430
DKK	0.258	0.266	0.262088
JPY*100	1.389	1.495	1.437900
NOK	0.215	0.223	0.217496
SEK	0.206	0.213	0.207890
RUB*100	3.035	3.255	3.127590
RON	0.432	0.454	0.442145

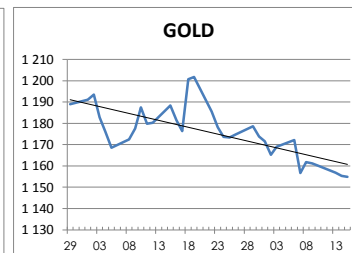
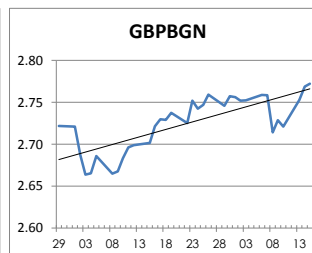
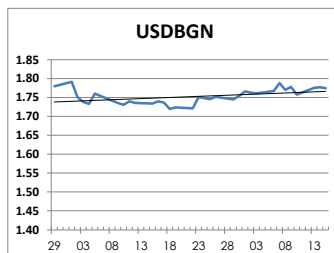
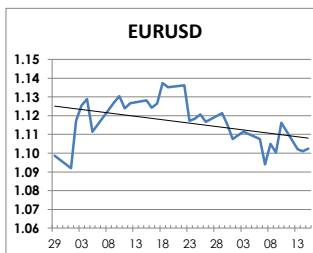
Междубанкови краткосрочни лихви

SOFIBOR	Днес	Вчера	Промяна
1 месец	0.309	0.306	0.003
3 месеца	0.517	0.517	0.000
12 месеца	1.773	1.771	0.002
EURIBOR	Днес	Вчера	Промяна
1 месец	-0.072	-0.071	-0.001
3 месеца	-0.019	-0.019	0.000
12 месеца	0.169	0.168	0.001
LIBOR	Днес	Вчера	Промяна
1 месец	0.18730	0.18600	0.00130
3 месеца	0.28880	0.28580	0.00300
12 месеца	0.78120	0.76270	0.01850

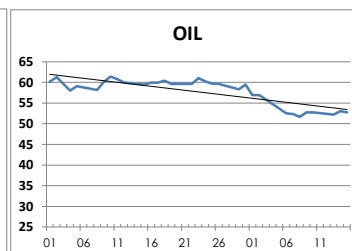
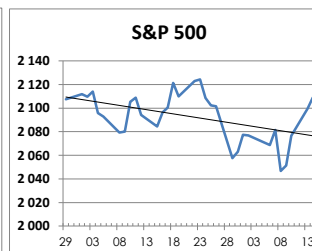
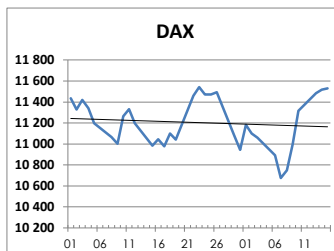
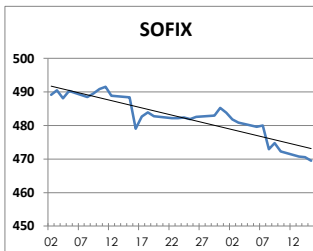
Дългосрочни лихви

България	Днес	Вчера	Промяна
Падеж след 2 год.	1.01	0.87	0.14
Падеж след 5 год.	1.74	1.80	-0.06
Падеж след 10 год.	3.11	3.09	0.02
Германия	Днес	Вчера	Промяна
Падеж след 2 год.	-0.24	-0.23	-0.01
Падеж след 5 год.	0.15	0.16	-0.01
Падеж след 10 год.	0.88	0.84	0.04
САЩ	Днес	Вчера	Промяна
Падеж след 2 год.	0.65	0.64	0.01
Падеж след 5 год.	1.68	1.66	0.02
Падеж след 10 год.	2.41	2.40	0.01

ВАЛУТА, ЗЛАТО



АКЦИИ, ПЕТРОЛ



<http://www.rbb.bg/>

Валутни дилъри: + (359 2) 91 985 429, + (359 2) 91 985 453, + (359 2) 91 985 454;
Корпоративно банкиране: + (359 2) 91 985 101.

Настоящият Бюлетин е само с информационна цел. Той не представлява предложение или препоръка за покупка или продажба на финансов инструмент, нито е потвърждение на финансова операция. Не претендираме всички пазарни цени, данни и друга информация да са абсолютно пълни или точни. Същият са предмет на промяна без предизвестие. Представените коментари или изказвания не отразяват задължително тези на Райфайзенбанк (България) ЕАД или нейните клонове.