

Валутни пазари

Единната валута продължи да се покачва спрямо щатския долар, като достигна нива от 1.1114. Движението бе продиктувано от публикуваните вчера по-добри данни за IFO индекса, отразяващ бизнес климата и икономическите очаквания за германската икономика. Инвеститорите подминаха и добрите фундаментални данни за САЩ, поръчките за стоки с дълготрайна употреба и еврото продължи възходящия си тренд. Цената на златото възвърна позицията си и се покачи над 1 100 долара за тройунция, заради разпродажбите на щатския долар, като в днешната сесия се търгува в границите от 1 095 - 1 098 долара за тройунция. Днес от икономическият календар се очакват следните икономически данни – брутен вътрешен продукт (БВП) за Великобритания (11:30), индекс PMI в сферата на услугите (предварителен) за САЩ (16:45), потребителско доверие (17:00), ФЕД индекс на Ричмънд (17:00) и запаси от петрол (23:35). Техническите нива на подкрепа за EUR/USD днес са: 1.1050, 1.1025 и 1.0995, а тези на съпротива: 1.1085, 1.1100 и 1.1130

Дългови пазари

Тридесетгодишните американски книжа се търгуват на най-ниската си доходност от два месеца насам поради спадащите инфлационни очаквания, като книгата се размениха на нива от 2.91%. Бенчмарковите Трежърти завършиха деня с 4 б.т. по-ниско до 2.23%. Бундовете се търгуваха без промяна за деня на нива от 0.69%, след като докоснаха 0.67% в рамките на сесията. Италианските ДЦК се покачиха за деня с 3 б.т. до 1.90% като по време на търговията покачането бе от 7 б.т. Испанските бенчмаркови книжа също се покачиха с 3 б.т. 1.93%.

Пазари на акции

Лошите икономически данни от Китай и срива на местната борса се отразиха крайно негативно на европейските капиталови пазари. Паневропейският STOXX Europe 600 (385,94 пункта) отчете загуба от 2,25% за най-големия спад в рамките на 5 поредни дни за тази година. Немският DAX (11 056.40 пункта) и френския CAC 40 (4 927.60 пункта) поведоха основните европейски индекси и се понижиха съответно с 2,56% и 2,57%. Основните индекси в САЩ също приключиха сесията на негативна територия под влиянието на събитията в Китай. S&P 500 (2 067,64 пункта) и DJIA (17 440,59 пункта) загубиха съответно 0,58% и 0,73% от стойността си докато NASDAQ (5 039,78 пункта) се понижи с 0,96%. В България индексът на сините чипове SOFIX (473,79 пункта) стартира седмицата неубедително и се понижи с 0,56%. Общия оборот с акции и облигации възлезе на 176 хил.лв., като по-активна търговия имаше единствено с акциите на Спарки Елтос АД. и.

Валутни курсове на Райфайзенбанк

| Валута | Купува | Продава | БНБ фиксинг |
|---------|--------|---------|-------------|
| EUR | 1.949 | 1.960 | 1.955830 |
| USD | 1.733 | 1.809 | 1.794010 |
| CHF | 1.784 | 1.903 | 1.865890 |
| GBP | 2.705 | 2.804 | 2.801250 |
| TRY | 0.594 | 0.692 | 0.659417 |
| DKK | 0.258 | 0.266 | 0.262119 |
| JPY*100 | 1.376 | 1.492 | 1.448980 |
| NOK | 0.212 | 0.221 | 0.219781 |
| SEK | 0.204 | 0.211 | 0.208431 |
| RUB*100 | 2.847 | 3.164 | 3.138790 |
| RON | 0.432 | 0.454 | 0.442515 |

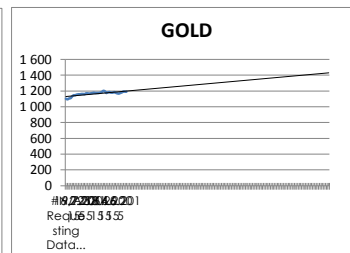
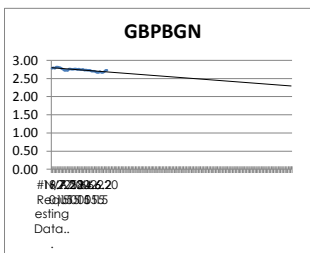
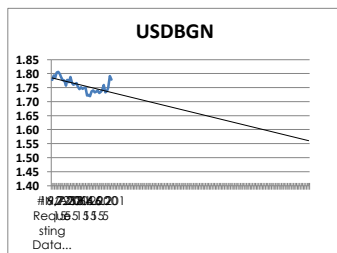
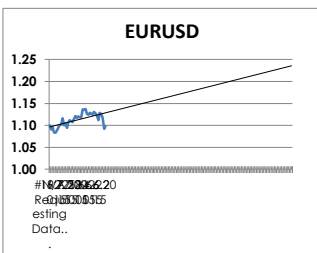
Междубанкови краткосрочни лихви

| SOFIBOR | Днес | Вчера | Промяна |
|-----------|---------|---------|----------|
| 1 месец | 0.306 | 0.309 | -0.003 |
| 3 месеца | 0.516 | 0.516 | 0.000 |
| 12 месеца | 1.709 | 1.713 | -0.004 |
| EURIBOR | Днес | Вчера | Промяна |
| 1 месец | -0.074 | -0.073 | -0.001 |
| 3 месеца | -0.019 | -0.019 | 0.000 |
| 12 месеца | 0.170 | 0.171 | -0.001 |
| LIBOR | Днес | Вчера | Промяна |
| 1 месец | 0.18700 | 0.18500 | 0.00200 |
| 3 месеца | 0.29250 | 0.29410 | -0.00160 |
| 12 месеца | 0.80460 | 0.80535 | -0.00075 |

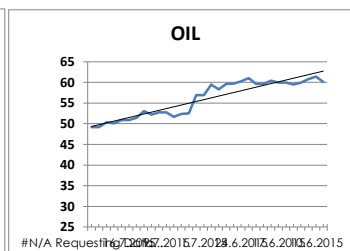
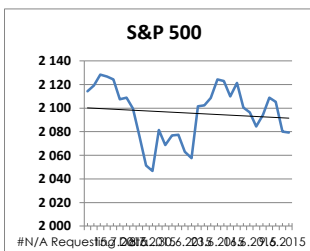
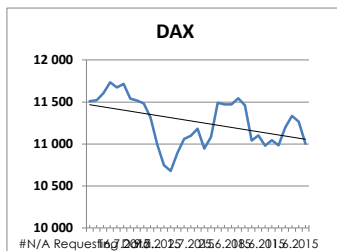
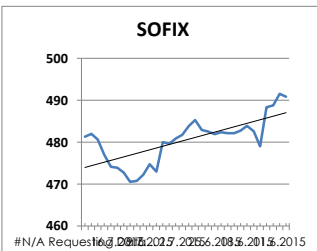
Дългосрочни лихви

| България | Днес | Вчера | Промяна |
|--------------------|-------|-------|---------|
| Падеж след 2 год. | 0.68 | 0.86 | -0.18 |
| Падеж след 5 год. | 1.88 | 1.86 | 0.02 |
| Падеж след 10 год. | 3.06 | 3.05 | 0.01 |
| Германия | Днес | Вчера | Промяна |
| Падеж след 2 год. | -0.23 | -0.23 | 0.00 |
| Падеж след 5 год. | 0.08 | 0.09 | -0.01 |
| Падеж след 10 год. | 0.71 | 0.74 | -0.03 |
| САЩ | Днес | Вчера | Промяна |
| Падеж след 2 год. | 0.70 | 0.70 | 0.00 |
| Падеж след 5 год. | 1.63 | 1.63 | 0.00 |
| Падеж след 10 год. | 2.27 | 2.27 | 0.00 |

ВАЛУТА, ЗЛАТО



АКЦИИ, ПЕТРОЛ



<http://www.rbb.bg/>

Валутни дилъри: + (359 2) 91 985 429, + (359 2) 91 985 453, + (359 2) 91 985 454;
Корпоративно банкиране: + (359 2) 91 985 101.

Настоящият Бюлетин е само с информационна цел. Той не представлява предложение или препоръка за покупка или продажба на финансов инструмент, нито е потвърждение на финансова операция. Не претендираме всички пазарни цени, данни и друга информация да са абсолютно пълни или точни. Същият са предмет на промяна без предизвестие. Представените коментари или изказвания не отразяват задължително тези на Райфайзенбанк (България) ЕАД или нейните клонове.