

# ПАЗАРЕН ПРЕГЛЕД

## 9.10.2015



### Валутни пазари

Единната валута регистрира увеличение в четвъртък. След волатилна сесия, еврото прибави 42 пипса при цена на затваряне от 1.1278. Екстремните стойности за деня бяха достигнати съответно при 1.1234 и 1.1324. Днес валутните пазари са с фокус: Търговски баланс на Великобритания, (11:30), Цени на вноса в САЩ (15:30 ч). Тази сутрин GBP/BGN се търгуваше за 2.6580/90 лева за паун, а златото се разменяше за 1146 долара за тройунция. Техническите нива на подкрепа за EUR/USD днес са: 1.1255, 1.1205 и 1.1165 ,а тези на съпротива: 1.1315, 1.1365 и 1.1405.

### Дългови пазари

Трежъритата поевтиняха и съответно се повишиха в доходност с 3 б.т. до нива от 2,10% след като протоколите от заседание на Фед показаха, че повишение на лихвите през тази година е възможно. По-слаби данни за експорта в Германия и по-големи запланивани покупки от страна на ЕЦБ през ноември подкрепиха облигационните пазари на стария континент. Тридесетгодишните немски книжа поскъпнаха с 1 б.т. до 1.33%, а сходните италиански книжа се понижиха с 4 б.т. до 2.79%.

### Пазари на акции

Оптимизъм заля световните финансови пазари в четвъртък на фона на проведената среща на Федералния резерв в САЩ, на която стана ясно, че опасенията около постигането на 2% инфлация остават. На Wall Street индексът Dow Jones записа ръст от 0.82% до 17 050.75, S&P 500 се покачи с 0.88% до 2013.43, а технологичният Nasdaq добави 0.41% до 4810.79. Европейските борси също приключиха на зелено, като основните индекси DAX, FTSE 100, и CAC 40 финишираха с повишения съответно с 0.23%, 0.61% и 0.18%. Покачване бе регистрирано и в Азия, след като Nikkei нарасна с 1.64%, а Hang Seng с 1.26%. На родна земя, SOFIX отчете ръст от 0.88% до 444.81 пункта, а с договор бе скрепено вливането на Момина крепост АД в Софарма АД.

#### Валутни курсове на Райфайзенбанк

Валута	Купува	Продава	БНБ фиксинг
EUR	1.949	1.960	1.955830
USD	1.701	1.765	1.737900
CHF	1.742	1.847	1.788600
GBP	2.620	2.709	2.655210
TRY	0.554	0.644	0.592460
DKK	0.258	0.266	0.262137
JPY*100	1.391	1.497	1.449620
NOK	0.209	0.217	0.212164
SEK	0.207	0.214	0.210780
RUB*100	2.717	2.937	2.780920
RON	0.432	0.454	0.442876
PLN	0.452	0.474	0.460336

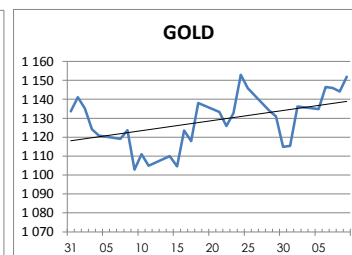
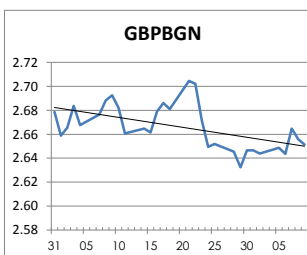
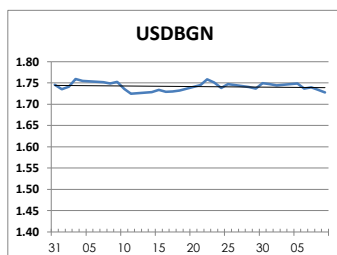
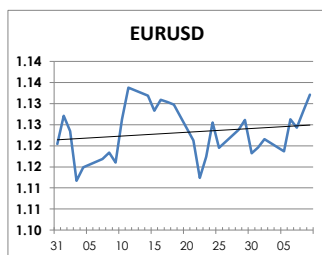
#### Междубанкови краткосрочни лихви

SOFIBOR	Днес	Вчера	Промяна
1 месец	0.310	0.309	0.001
3 месеца	0.509	0.509	0.000
12 месеца	1.656	1.656	0.000
EURIBOR	Днес	Вчера	Промяна
1 месец	-0.114	-0.113	-0.001
3 месеца	-0.048	-0.046	-0.002
12 месеца	0.139	0.140	-0.001
LIBOR	Днес	Вчера	Промяна
1 месец	0.19605	0.19410	0.00195
3 месеца	0.31860	0.31800	0.00060
12 месеца	0.83985	0.83635	0.00350

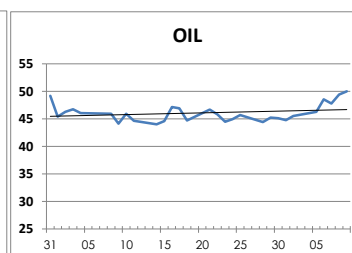
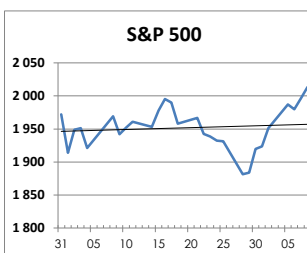
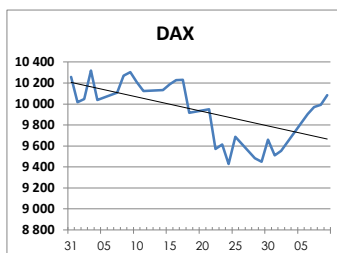
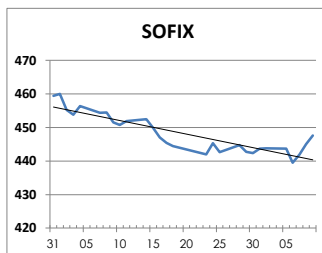
#### Дългосрочни лихви

България	Днес	Вчера	Промяна
Падеж след 2 год.	0.54	0.61	-0.07
Падеж след 5 год.	1.29	1.00	0.29
Падеж след 10 год.	2.79	2.70	0.09
Германия	Днес	Вчера	Промяна
Падеж след 2 год.	-0.25	-0.25	0.00
Падеж след 5 год.	-0.01	-0.01	0.00
Падеж след 10 год.	0.60	0.58	0.02
САЩ	Днес	Вчера	Промяна
Падеж след 2 год.	0.64	0.63	0.01
Падеж след 5 год.	1.39	1.40	-0.01
Падеж след 10 год.	2.09	2.10	-0.01

#### ВАЛУТА, ЗЛАТО



#### АКЦИИ, ПЕТРОЛ



<http://www.rbb.bg/>

**Валутни дилъри:** + (359 2) 91 985 429, + (359 2) 91 985 453, + (359 2) 91 985 454;  
**Корпоративно банкиране:** + (359 2) 91 985 101.

Настоящият Бюлетин е само с информационна цел. Той не представлява предложение или препоръка за покупка или продажба на финансов инструмент, нито е потвърждение на финансова операция. Не претендираме всички пазарни цени, данни и друга информация да са абсолютно пълни или точни. Същият са предмет на промяна без предизвестие. Представените коментари или изказвания не отразяват задължително тези на Райфайзенбанк (България) ЕАД или нейните клонове.