

# ПАЗАРЕН ПРЕГЛЕД 12.10.2015



## Валутни пазари

В последния ден от изминалата седмица доларът регистрира загуби спрямо основните валути, като спрямо еврото достигна до 1.3% на седмична база. Пазарните движения бяха породени главно от покачващите се цени на петрола и продължаващите колебания относно лихвената политика на САЩ и по-точно предполагаемото вдигане на лихвите през текущата 2015 година. Цената на златото продължи възходящото си движение и прибави нови 19 долара за тройунция, като затвори на ниво от 1 157,00 долара за тройунция. Техническите нива на подкрепа за EUR/USD днес са: 1.1330, 1.1270 и 1.1180 ,а тези на съпротива: 1.1422, 1.1470 и 1.1570.

## Дългови пазари

Бенчмарковите Трежърита се търгуваха почти без промяна в петък на доходност от 2.10% след като достигнаха нива под 2% в края на предходната седмица. Спекулации, че ЕЦБ ще предприеме допълнителни мерки за монетарни стимули допринасят за поскъпването на държавите от периферията на еврозоната. Испанските държавни облигации имаха силно представяне през изминалата седмица като стесниха спреда си срещу Бундовете до нива от 121 б.т. при 127 б.т. седмица по-рано. Немските книжа се повишиха в доходност с 3 б.т. на дневна база до 0.62%, а книгата на периферната държава останаха без промяна на ниво от 1.83%. Италианските книги също регистрираха рекордно нисък спред спрямо германските облигации като се търгуват на доходност от 1.70%.

## Пазари на акции

Зелената вълна на фондовите борси продължи до края на изминалата седмица, след като в петък пазарите записаха нови повишения. Втора поредна седмица с ръстове записаха акциите в САЩ, като индексът S&P 500 отчете ръст от 3.26% на седмична база, негово най-добро постижение от началото на годината. Покачване от 3.7% за седмицата отбеляза и Dow Jones, докато технологичният Nasdaq добави 0.41% за деня. Европейските индекси също запазиха възходящата тенденция. Немският индекс DAX се повиши с 1.04% до 10096.60 пункта, британският FTSE 100 нарасна с 0.65% до 6416.16 точки, а във Франция CAC 40 добави 0.54% до 4701.39 пункта. Позитивизма се разпространи и в Азия – Nikkei и Hang Seng увеличиха стойността си съответно с 1.64% и 0.77%. Лека положителна тенденция се забелязва и у нас, след като индексите на БФБ отчетоха втора поредна седмица с повишения.

### Валутни курсове на Райфайзенбанк

Валута	Купува	Продава	БНБ фиксинг
EUR	1.949	1.960	1.955830
USD	1.688	1.752	1.721380
CHF	1.737	1.842	1.791220
GBP	2.592	2.681	2.640520
TRY	0.539	0.629	0.593161
DKK	0.258	0.266	0.262179
JPY*100	1.378	1.484	1.431270
NOK	0.209	0.217	0.212833
SEK	0.207	0.214	0.211024
RUB*100	2.610	2.830	2.819660
RON	0.432	0.454	0.442997
PLN	0.453	0.475	0.460336

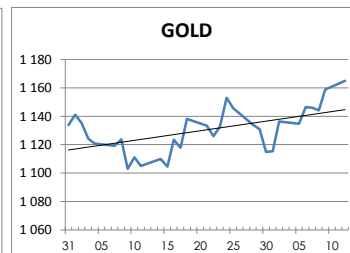
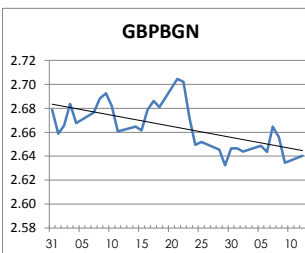
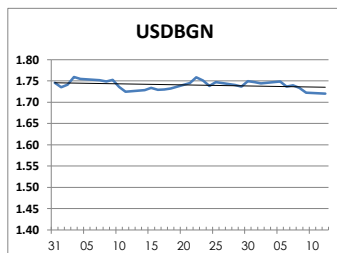
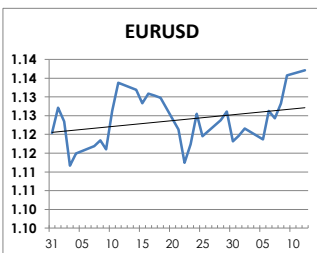
### Междубанкови краткосрочни лихви

SOFIBOR	Днес	Вчера	Промяна
1 месец	0.310	0.309	0.001
3 месеца	0.509	0.509	0.000
12 месеца	1.656	1.656	0.000
EURIBOR	Днес	Вчера	Промяна
1 месец	-0.113	-0.114	0.001
3 месеца	-0.049	-0.048	-0.001
12 месеца	0.139	0.139	0.000
LIBOR	Днес	Вчера	Промяна
1 месец	0.19685	0.19545	0.00140
3 месеца	0.32060	0.31960	0.00100
12 месеца	0.84475	0.84085	0.00390

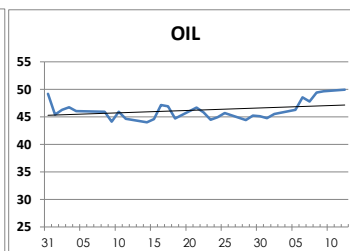
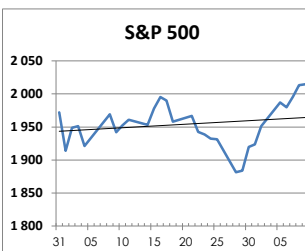
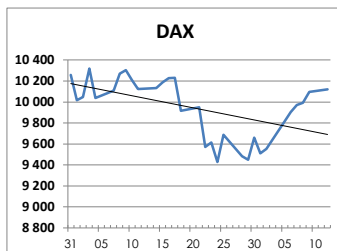
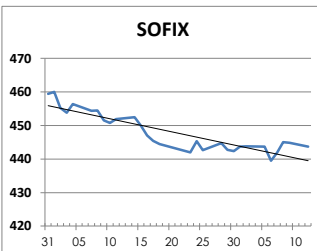
### Дългосрочни лихви

България	Днес	Вчера	Промяна
Падеж след 2 год.	0.54	0.60	-0.06
Падеж след 5 год.	1.23	1.24	-0.01
Падеж след 10 год.	2.69	2.71	-0.02
Германия	Днес	Вчера	Промяна
Падеж след 2 год.	-0.25	-0.25	0.00
Падеж след 5 год.	0.00	0.00	0.00
Падеж след 10 год.	0.61	0.61	0.00
САЩ	Днес	Вчера	Промяна
Падеж след 2 год.	0.64	0.64	0.00
Падеж след 5 год.	1.40	1.40	0.00
Падеж след 10 год.	2.09	2.09	0.00

### ВАЛУТА, ЗЛАТО



### АКЦИИ, ПЕТРОЛ



<http://www.rbb.bg/>

Валутни дилъри: + (359 2) 91 985 429, + (359 2) 91 985 453, + (359 2) 91 985 454;  
Корпоративно банкиране: + (359 2) 91 985 101.

Настоящият Бюлетин е само с информационна цел. Той не представлява предложение или препоръка за покупка или продажба на финансов инструмент, нито е потвърждение на финансова операция. Не претендираме всички пазарни цени, данни и друга информация да са абсолютно пълни или точни. Същият са предмет на промяна без предизвестие. Представените коментари или изказвания не отразяват задължително тези на Райфайзенбанк (България) ЕАД или нейните клонове.