

ПАЗАРЕН ПРЕГЛЕД

16.10.2015



Валутни пазари

В четвъртък американският долар регистрира повишение на дневна база спрямо единната европейска валута, като EUR/USD достигна дневни най-ниски стойности от 1,1362 и затвори деня на 1,1382. Пазарните движения бяха породени от излезлите през деня по-силни данни за икономиката на САЩ. Цената на златото след волатилна сесия изгуби 1 долар за тройунция, като затвори на нива от 1 183,00 долара за тройунция. По-важни данни в икономическия календар за днес са: CPI за Еврозоната (12:00ч.), Индустирано производство за САЩ(15:30ч.) и University of Michigan Confidence (17:00ч.). Техническите нива на подкрепа за EUR/USD днес са: 1.1440, 1.1410 и 1.1350 ,а тези на съпротива: 1.1350, 1.1300 и 1,1252.

Дългови пазари

Трежъритата поевтиняха, съответно покачвайки се в доходност, до нива от 2.02% или 4 б.т. повишение на дневна база. По-силните от очакваното данни за безработицата и по-високата инфлация бяха основните фактори в увеличението на доходностите. Доходността на Бундовете се понижи с 1 б.т. до 0.55%. Сходно бе движението при испанските и италианските книжа, които се търгуваха съответно на доходност от 1,79% и 1.63%.

Пазари на акции

Фондовите борси в САЩ и Европа регистрираха положителна сесия в четвъртък. Основните индекси на Wall Street отчетоха повишения след обявените оптимистични данни за пазара на труда в страната. Dow Jones, по-широкият S&P 500 и технологичният Nasdaq реализираха покачвания съответно с 1.28% до 17 141.75, 1.49% до 2023.86 и 1.82% до 4870.10. Европейските пазари също записаха добри резултати, като немският индекс DAX нарасна с 1.50%, британският FTSE 100 добави 1.10%, а в Париж CAC 40 се покачи с 1.44%. В Азия, японският индекс Nikkei и хонгконгският Hang Seng отчетоха ръстове от 1.08% и 0.48%. На родна земя, БФБ отново регистрира вяла търговия и нисък оборот, като индексите приключиха сесията почти без промяна.

Валутни курсове на Райфайзенбанк

Валута	Купува	Продава	БНБ фиксинг
EUR	1.949	1.960	1.955830
USD	1.686	1.750	1.709790
CHF	1.753	1.858	1.798800
GBP	2.614	2.703	2.644090
TRY	0.548	0.638	0.593125
DKK	0.258	0.266	0.262133
JPY*100	1.388	1.494	1.446300
NOK	0.208	0.216	0.212198
SEK	0.206	0.213	0.209687
RUB*100	2.688	2.908	2.751840
RON	0.432	0.454	0.442736
PLN	0.451	0.473	0.46247

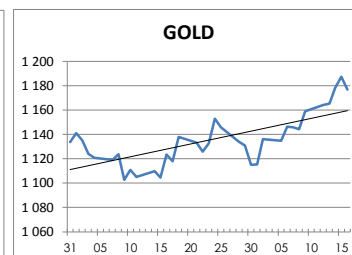
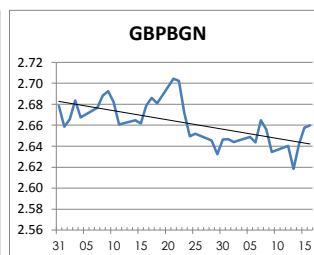
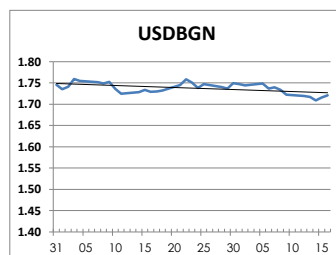
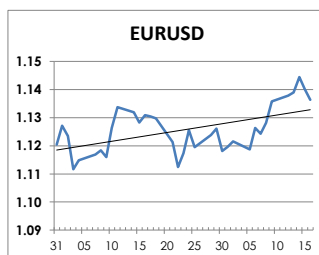
Междубанкови краткосрочни лихви

SOFIBOR	Днес	Вчера	Промяна
1 месец	0.306	0.307	-0.001
3 месеца	0.509	0.510	-0.001
12 месеца	1.654	1.657	-0.003
EURIBOR	Днес	Вчера	Промяна
1 месец	-0.116	-0.114	-0.002
3 месеца	-0.051	-0.052	0.001
12 месеца	0.129	0.134	-0.005
LIBOR	Днес	Вчера	Промяна
1 месец	0.19900	0.19575	0.00325
3 месеца	0.31705	0.32050	-0.00345
12 месеца	0.82890	0.83500	-0.00610

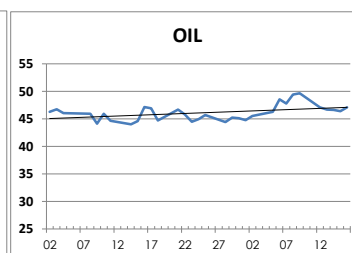
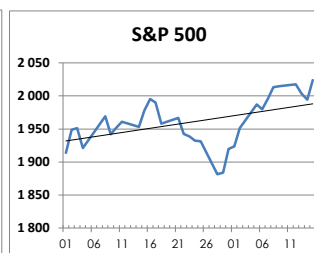
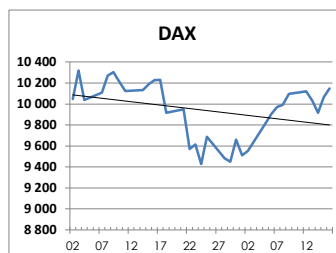
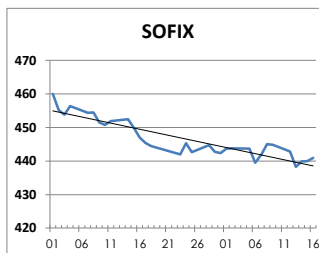
Дългосрочни лихви

България	Днес	Вчера	Промяна
Падеж след 2 год.	0.54	0.58	-0.04
Падеж след 5 год.	0.97	0.98	-0.01
Падеж след 10 год.	2.60	2.64	-0.04
Германия	Днес	Вчера	Промяна
Падеж след 2 год.	-0.26	-0.26	0.00
Падеж след 5 год.	-0.04	-0.03	-0.01
Падеж след 10 год.	0.54	0.55	-0.01
САЩ	Днес	Вчера	Промяна
Падеж след 2 год.	0.60	0.60	0.00
Падеж след 5 год.	1.32	1.33	-0.01
Падеж след 10 год.	2.01	2.02	-0.01

ВАЛУТА, ЗЛАТО



АКЦИИ, ПЕТРОЛ



<http://www.rbb.bg/>

Валутни дилъри: + (359 2) 91 985 429, + (359 2) 91 985 453, + (359 2) 91 985 454;
 Корпоративно банкиране: + (359 2) 91 985 101.

Настоящият Бюлетин е само с информационна цел. Той не представлява предложение или препоръка за покупка или продажба на финансов инструмент, нито е потвърждение на финансова операция. Не претендираме всички пазарни цени, данни и друга информация да са абсолютно пълни или точни. Същият са предмет на промяна без предизвестие. Представените коментари или изказвания не отразяват задължително тези на Райфайзенбанк (България) ЕАД или нейните клонове.