

### Валутни пазари

В последният ден от изминалата седмица доларът регистрира слабо повишение спрямо единната валута до 1.1346 и завърши седмицата с ръст от 0.11%. Пазарните движения през седмицата бяха главно породени от промяна в очакванията относно лихвената политика на САЩ и Еврозоната и по-конкретно евентуално отлагане от страна на Фед повишението на лихвените нива за началото на 2016г. Цената на златото продължи възходящото си движение и прибави нови 11 долара, като затвори на нива от 1 183,60 долара за тройунция. Техническите нива на подкрепа за EUR/USD днес са: 1.1350, 1.1325 и 1.1285, а тези на съпротива: 1.1385, 1.1410 и 1.1440.

### Дългови пазари

Слабите данни за индустриалното производство в най-голямата икономика бяха основната причина за поскъпването на Трежъритата. На седмична база американските ценни книжа се понижиха в доходност със 7 б.т. до нива от 2.02%. Големите разпродажби от чужди централни банки, в частност тези на Китай и Белгия, не доведоха до увеличаване на доходността на безрисковите книжа заради силното търсене от страна на щатски инвеститори. Немските книжа също спаднаха в доход със 7 б.т. за седмицата, като доходността им беше 0.55%. Италианските книги поскъпнаха с 4 б.т. до 1.60% в петък, а седмичното движение при тях е 9 б.т.

### Пазари на акции

Европейските фондови пазари приключиха последният ден от седмицата на зелена територия на фона на очакванията, че централните банки ще продължат да подкрепят световната икономика. Паневропейският Stoxx Europe 600 (363,13 пункта) се повиши с 0,59%, а DAX (10 104,43 пункта) и CAC 40 (4 702,79 пункта) добавиха съответно 0,39% и 0,59% към стойността си. Инвеститорите в акции зад Океана също се радваха на позитивно развитие на пазарите. Основните борсови индекси отчетоха ръстове на фона на по-добрите корпоративни резултати на ключови компании, сред които General Electric. S&P 500 (2 033,11 пункта) и DJIA (17 215,97 пункта) добавиха 0,46% и 0,43% пункта към стойността си, докато NASDAQ (4 886,69 пункта) се повиши с 0,34%. Родният бенчмарк индекс SOFIX (439,65 пункта) се понижиха с незначителните 0,07%. Оборътът с акции и облигации възлезе на 845 хил. лв. като от ликвидните компании може да отличим Адванс Терафонд АДСИЦ. Без съмнение новината на петъчния ден бе успешното IPO на Сирма Груп Холдинг АД. Софтуерният разработчик набра 11.5 млн. лв. от капиталовия пазар, при цена на една акция от 1,20 лева (минималната в предварително заявения ценови диапазон).

#### Валутни курсове на Райфайзенбанк

Валута	Купува	Продава	БНБ фиксинг
EUR	1.949	1.960	1.955830
USD	1.688	1.752	1.709790
CHF	1.751	1.856	1.798800
GBP	2.612	2.701	2.644090
TRY	0.551	0.641	0.593125
DKK	0.258	0.266	0.262133
JPY*100	1.389	1.495	1.446300
NOK	0.208	0.216	0.212198
SEK	0.206	0.213	0.209687
RUB*100	2.688	2.908	2.751840
RON	0.432	0.454	0.442736
PLN	0.451	0.473	0.46247

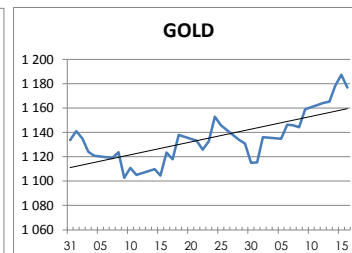
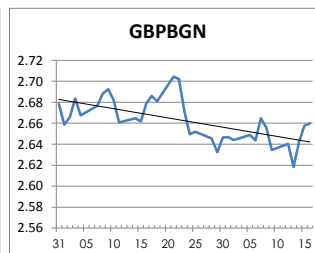
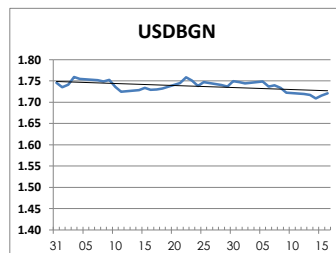
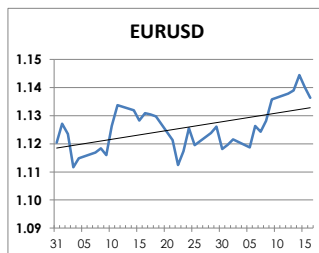
#### Междубанкови краткосрочни лихви

SOFIBOR	Днес	Вчера	Промяна
1 месец	0.306	0.307	-0.001
3 месеца	0.509	0.510	-0.001
12 месеца	1.654	1.657	-0.003
EURIBOR	Днес	Вчера	Промяна
1 месец	-0.116	-0.114	-0.002
3 месеца	-0.051	-0.052	0.001
12 месеца	0.129	0.134	-0.005
LIBOR	Днес	Вчера	Промяна
1 месец	0.19425	0.19675	-0.00250
3 месеца	0.31715	0.31515	0.00200
12 месеца	0.82565	0.81640	0.00925

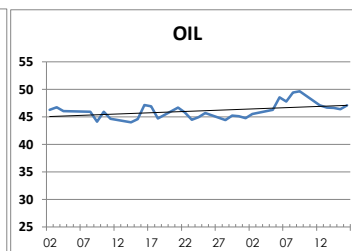
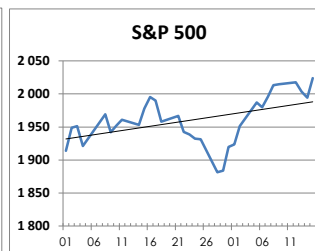
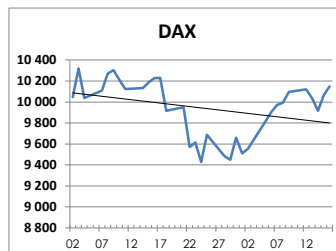
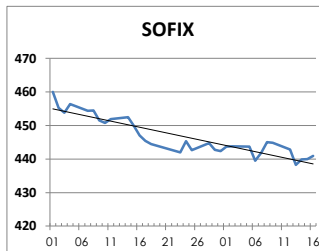
#### Дългосрочни лихви

България	Днес	Вчера	Промяна
Падеж след 2 год.	0.65	0.59	0.06
Падеж след 5 год.	0.97	0.98	-0.01
Падеж след 10 год.	2.60	2.64	-0.04
Германия	Днес	Вчера	Промяна
Падеж след 2 год.	-0.28	-0.27	-0.01
Падеж след 5 год.	-0.03	-0.04	0.01
Падеж след 10 год.	0.57	0.55	0.02
САЩ	Днес	Вчера	Промяна
Падеж след 2 год.	0.61	0.61	0.00
Падеж след 5 год.	1.36	1.35	0.01
Падеж след 10 год.	2.04	2.03	0.01

#### ВАЛУТА, ЗЛАТО



#### АКЦИИ, ПЕТРОЛ



<http://www.rbb.bg/>

Валутни дилъри: + (359 2) 91 985 429, + (359 2) 91 985 453, + (359 2) 91 985 454;  
Корпоративно банкиране: + (359 2) 91 985 101.

Настоящият Бюлетин е само с информационна цел. Той не представлява предложение или препоръка за покупка или продажба на финансов инструмент, нито е потвърждение на финансова операция. Не претендираме всички пазарни цени, данни и друга информация да са абсолютно пълни или точни. Същият са предмет на промяна без предизвестие. Представените коментари или изказвания не отразяват задължително тези на Райфайзенбанк (България) ЕАД или нейните клонове.