

### Валутни пазари

През изминалата седмица доларът регистрира повишение от 2.9% спрямо единната европейска валута и завърши седмицата на нива от 1.1018. Пазарните движения бяха породени преди всичко от срещата на ЕЦБ в четвъртък и изказването на нейния председател - Марио Драги за вероятно продължение на програмата за количествени улеснения на ЕС след септември 2016 г. и възможността от намаляване на лихвения процент до края на 2015 година. В петък златото отбеляза намаление от 3 долара за тройунция и затвори на нива от 1 163,30 долара за тройунция. По-важни икономически данни през днешния ден са: IFO Business Expectations, IFO Current Assessment и IFO Business Climate Index за Германия (11:00 ч.), както и New Home Sales за САЩ (16:00 ч.). Техническите нива на подкрепа за EUR/USD днес са: 1.0980, 1.0950 и 1.0910, а тези на съпротива: 1.1080, 1.1115 и 1.1140.

### Дългови пазари

Трежъритата поевтиняха до двуседмичен връх в доходността след като китайската централна банка предприе монетарни стимули за подпомагане на китайската икономика. Бенчмарковите щатски книги с покачиха с 5 б.т. до 2.08%. След пресконференцията на Марио Драги в четвъртък немските книжа със сročност до 6 години се търгуваха в отрицателна територия. Двугодишните германски книжа се търгуваха на -0.32%. Бундовете се покачиха в доход с 1 б.т. до 0.51%. Испанските ДЦК добавиха 4 б.т. в доходността си до 1.63%.

### Пазари на акции

Американските фондови борси записаха четвърта поредна положителна сесия в последния ден от изминалата седмица, като главна причина за добрите резултати бяха оптимистичните финансови отчети на някои от водещите технологични компании, които пратиha Nasdaq над 5000 пункта, финиширайки с ръст от 2.27% до 5031.86. Dow Jones и S&P 500 нараснаха съответно с 0.9% до 17646.70 и 1.1% до 2075.15. Пазарите в Европа също бяха впргнали биковете, след като бяха анонсирани позитивни данни за бизнес активността в еврозоната. Немският индекс DAX напредна с 2.88%, британският FTSE 100 нарасна с 1.06%, а в Париж CAC 40 добави 2.53%. Nikkei в Япония се покачи с 0.65%, докато Hang Seng в Хонг Конг отбеляза спад от 0.15%. Индексите на БФБ-София приключиха с дневни и седмични повишения в петък при сравнително нисък оборот, като SOFIX достигна 446.74.

### Валутни курсове на Райфайзенбанк

Валута	Купува	Продава	БНБ фиксинг
EUR	1.949	1.960	1.955830
USD	1.740	1.804	1.764550
CHF	1.762	1.867	1.812130
GBP	2.672	2.761	2.718130
TRY	0.565	0.655	0.613729
DKK	0.258	0.266	0.262186
JPY*100	1.410	1.516	1.461760
NOK	0.208	0.216	0.211384
SEK	0.206	0.213	0.207892
RUB*100	2.730	2.950	2.851550
RON	0.430	0.452	0.441806
PLN	0.449	0.471	0.459881

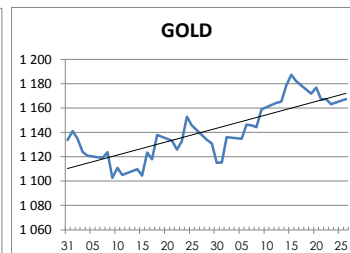
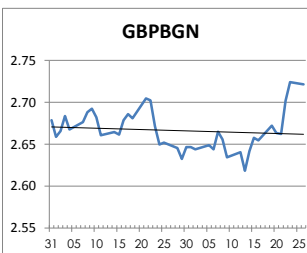
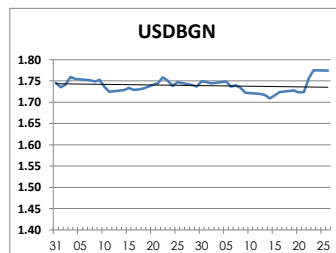
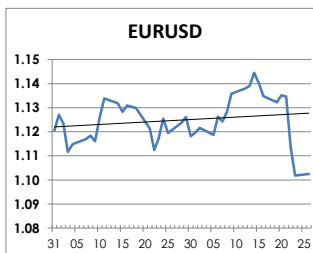
### Междубанкови краткосрочни лихви

SOFIBOR	Днес	Вчера	Промяна
1 месец	0.306	0.306	0.000
3 месеца	0.501	0.501	0.000
12 месеца	1.619	1.621	-0.002
EURIBOR	Днес	Вчера	Промяна
1 месец	-0.119	-0.119	0.000
3 месеца	-0.064	-0.061	-0.003
12 месеца	0.110	0.114	-0.004
LIBOR	Днес	Вчера	Промяна
1 месец	0.19350	0.19695	-0.00345
3 месеца	0.32290	0.31990	0.00300
12 месеца	0.83190	0.83415	-0.00225

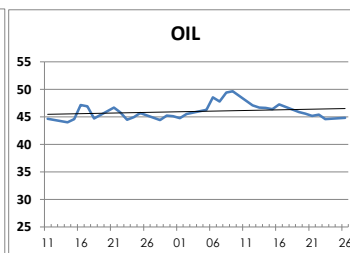
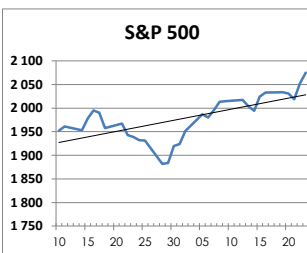
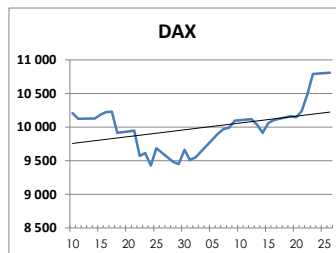
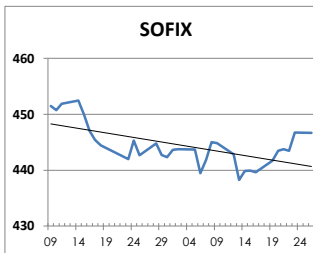
### Дългосрочни лихви

България	Днес	Вчера	Промяна
Падеж след 2 год.	0.45	0.58	-0.13
Падеж след 5 год.	1.13	0.98	0.15
Падеж след 10 год.	2.57	2.56	0.01
Германия	Днес	Вчера	Промяна
Падеж след 2 год.	-0.33	-0.32	-0.01
Падеж след 5 год.	-0.10	-0.10	0.00
Падеж след 10 год.	0.50	0.51	-0.01
САЩ	Днес	Вчера	Промяна
Падеж след 2 год.	0.64	0.64	0.00
Падеж след 5 год.	1.41	1.42	-0.01
Падеж след 10 год.	2.07	2.09	-0.02

### ВАЛУТА, ЗЛАТО



### АКЦИИ, ПЕТРОЛ



<http://www.rbb.bg/>

Валутни дилъри: + (359 2) 91 985 429, + (359 2) 91 985 453, + (359 2) 91 985 454;  
 Корпоративно банкиране: + (359 2) 91 985 101.

Настоящият Бюлетин е само с информационна цел. Той не представлява предложение или препоръка за покупка или продажба на финансов инструмент, нито е потвърждение на финансова операция. Не претендираме всички пазарни цени, данни и друга информация да са абсолютно пълни или точни. Същият са предмет на промяна без предизвестие. Представените коментари или изказвания не отразяват задължително тези на Райфайзенбанк (България) ЕАД или нейните клонове.