

Валутни пазари

В сряда американският долар регистрира най-високата стойност от последните почти три месеца насам спрямо единната европейска валута от 1.0894 и в крайна сметка затвори деня на 1.0920. Пазарните движения бяха продиктувани от изявлението на председателя на Фед - Джанет Йелън, след което очакванията за покачване на лихвите през декември се засилиха. Златото добави нови 2 долара за тройунция като затвори на нива от 1 177.10 долара за тройунция. През днешния ден по-значими икономически събития са: Consumer Confidence (12:00 ч.) за Евронзоната; Unemployment Rate (10:55 ч.) и CPI (15:00 ч.) за Германия; както и GDP (14:30 ч.), Initial Jobless Claims (14:30 ч.) и Pending Home Sales (16:00 ч.) за САЩ. Техническите нива на подкрепа за EUR/USD днес са: 1.0895, 1.0850 и 1.0825 ,а тези на съпротива: 1.0960, 1.0995 и 1.1025.

Дългови пазари

Трежъритата бяха разпродадени след индикации, че Фед може да повиши лихвените нива през декемврийската си среща. Американските книжа с матуритет от две години се покачиха с 8 б.т. до 0.70%, а бенчмарковите книжи се повишиха със 6 б.т. до 2.10%. Тридесетгодишните щатски книжи, които се влияят основно от инфлационните очаквания се търгуваха на нива от 2.88% или 2 б.т. по-високо на дневна база. По-рано през деня Германия преотвори за последен път бенчмарковата си десетгодишна книга като на инвеститорите бяха предложени 3 млрд. евро. Бундовете имаха волатилна сесия като достигнаха до доход от 0.42%, но завършиха деня на доходност от 0.44%. Двугодишните немски книжа завършиха търговията на доходност от 0.36%.

Пазари на акции

Световните финансови пазари отчетоха положителна сесия в сряда след провеждането на дългоочакваната среща на щатския Федерален резерв, след която стана ясно, че лихвените проценти остават непроменени, но с опция за покачване през декември. Основните индекси на Wall Street финишираха с ръстове след мощно рали в края на деня. Dow Jones, S&P 500 и Nasdaq добавиха съответно 1.13% до 17779.52, 1.18% до 2090.35 и 1.30% до 5095.69. Акцииите на Стария континент също поскъпнаха, приключвайки търговията малко преди срещата на ФЕД. Немският индекс DAX се покачи с 1.31%, британският FTSE 100 нарасна с 1.14%, а френският CAC 40 добави 0.90%. В Азия Nikkei се покачи леко с 0.17%, докато Hang Seng отбеляза спад от 0.57%. Книжата на Volkswagen пък отбелязаха първо негативно тримесечие за последните 15 години. Втори пореден спад записаха индексите на БФБ-София, като SOFIX се понижи с 0.43% до 444.07 пункта.

Валутни курсове на Райфайзенбанк

Валута	Купува	Продава	БНБ фиксинг
EUR	1.949	1.960	1.955830
USD	1.757	1.821	1.764390
CHF	1.748	1.853	1.794500
GBP	2.685	2.774	2.698440
TRY	0.567	0.657	0.610300
DKK	0.258	0.266	0.262179
JPY*100	1.428	1.534	1.466360
NOK	0.205	0.213	0.207625
SEK	0.206	0.213	0.209498
RUB*100	2.689	2.909	2.744060
RON	0.431	0.453	0.441198
PLN	0.446	0.468	0.455522

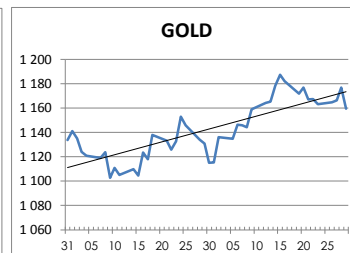
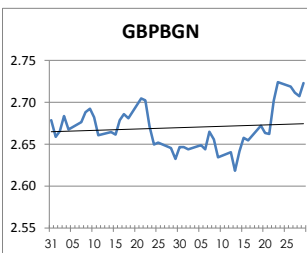
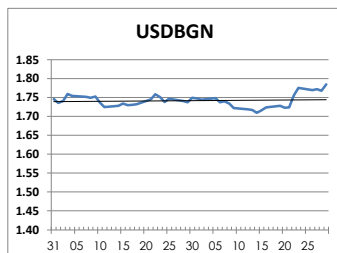
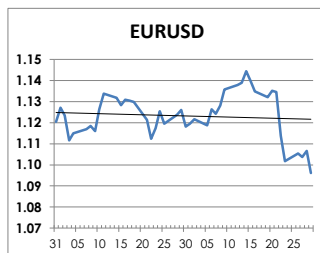
Междубанкови краткосрочни лихви

	Днес	Вчера	Промяна
SOFIBOR			
1 месец	0.279	0.304	-0.025
3 месеца	0.483	0.501	-0.018
12 месеца	1.593	1.611	-0.018
EURIBOR			
1 месец	-0.119	-0.119	0.000
3 месеца	-0.068	-0.067	-0.001
12 месеца	0.104	0.104	0.000
LIBOR			
1 месец	0.19075	0.19355	-0.00280
3 месеца	0.32390	0.32315	0.00075
12 месеца	0.83840	0.83815	0.00025

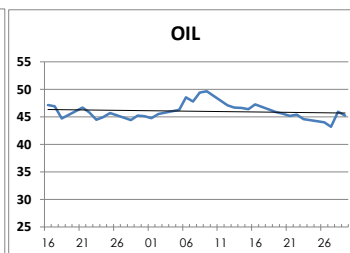
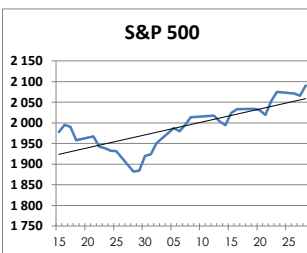
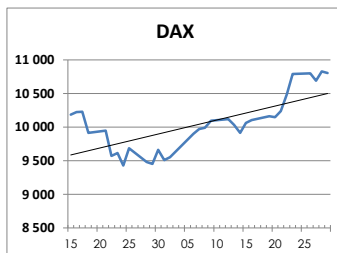
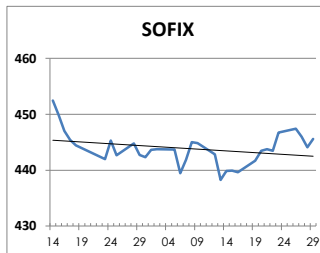
Дългосрочни лихви

	Днес	Вчера	Промяна
България			
Падеж след 2 год.	0.46	0.52	-0.06
Падеж след 5 год.	0.97	0.95	0.02
Падеж след 10 год.	2.52	2.50	0.02
Германия			
Падеж след 2 год.	-0.34	-0.35	0.01
Падеж след 5 год.	-0.12	-0.14	0.02
Падеж след 10 год.	0.46	0.44	0.02
САЩ			
Падеж след 2 год.	0.71	0.70	0.01
Падеж след 5 год.	1.47	1.48	-0.01
Падеж след 10 год.	2.09	2.10	-0.01

ВАЛУТА, ЗЛАТО



АКЦИИ, ПЕТРОЛ



<http://www.rbb.bg/>

Валутни дилъри: + (359 2) 91 985 429, + (359 2) 91 985 453, + (359 2) 91 985 454;
Корпоративно банкиране: + (359 2) 91 985 101.

Настоящият Бюлетин е само с информационна цел. Той не представлява предложение или препоръка за покупка или продажба на финансов инструмент, нито е потвърждение на финансова операция. Не претендираме всички пазарни цени, данни и друга информация да са абсолютно пълни или точни. Същият са предмет на промяна без предизвестие. Представените коментари или изказвания не отразяват задължително тези на Райфайзенбанк (България) ЕАД или нейните клонове.