

### Валутни пазари

През вчерашната сесия щатският долар се движеше в тесни граници спрямо единната валута от 50 пипса (1.1005 -1.1051), в очакване на петничния доклад за заетостта в неселскостопанския сектор на Америка. Данните ще бъдат от изключителна важност за определяне перспективите пред щатския долар. Публикуваните по-силни данни за производствената активността в САЩ не оказва съществено влияние върху зелените пари. Цената на златото продължи низходящото си движение и се обезцени с нови 7 долара, затваряйки на нива от 1 133 долара за тройунция. Икономическият календар е ограничен на данни днес, като по-съществените са PMI индекс в сферата на строителството за Великобритания, фабрични поръчки и поръчки на стоки с дълготрайна употреба от САЩ (17:00), изявление на председателя на ЕЦБ Марио Драги (21:00). Техническите нива на подкрепа за EUR/USD днес са: 1.1005, 1.0995 и 1.0950, а тези на съпротива: 1.1050, 1.1075 и 1.1100

### Дългови пазари

През месец октомври ЕЦБ е закупила общо 63.7 млрд. евро в ценни книжа като част от програмата си за монетарно стимулиране на европейската икономика. За предходния месец институцията е закупила 63 млрд. евро в държавни облигации и активи обезпечени с вземания. Бундовете се покачиха в доход с 3 б.т. на дневна база до нива от 0.57%. Трежъритата също поевтиняха с 3 б.т. до нива от 2.17% като спредът между немските и американските ценни книжа е на нива от 1.61%.

### Пазари на акции

Европейските фондови пазари отчетоха позитивен старт на седмицата на фона на по-добри данни за производството в Евронзоната, както и добри корпоративни резултати на определени компании. Паневропейският Stoxx Europe 600 (376.75 пункта) се повиши с 0.34%, а регионалните DAX (10 950.67 пункта) и CAC 40 (6 361.80 пункта) добавиха съответно 0.93% и 0.38% към стойността си. В САЩ акциите също имаха добър ден, а основните индекси отчетоха покачвания. NASDAQ (5 127.15 пункта) се повиши с 1.45% до най-високото си ниво за последните 15 години. Индексът на сините чипове DJIA (17 828.71 пункта) добави 0.94% към стойността си, докато широкия S&P 500 (2 104.05 пункта) приключи деня над границата от 2 100 пункта, отчитайки ръст от 1.19%. Точно на обратния полюс бе представянето на родният бенчмарк SOFIX (445.97 пункта). Индексът загуби 0.21%, а оборотът с акции и облигации възлезе на скромните 113 хил. лв. Най търгуваната акция за деня бе Фонд за недвижими имоти България АДСИЦ.

#### Валутни курсове на Райфайзенбанк

Валута	Купува	Продава	БНБ фиксинг
EUR	1.949	1.960	1.955830
USD	1.743	1.807	1.789410
CHF	1.746	1.851	1.802440
GBP	2.694	2.783	2.728940
TRY	0.584	0.674	0.609293
DKK	0.258	0.266	0.262260
JPY*100	1.418	1.524	1.478330
NOK	0.205	0.213	0.208800
SEK	0.205	0.212	0.209014
RUB*100	2.679	2.899	2.791070
RON	0.430	0.452	0.441068
PLN	0.448	0.470	0.458051

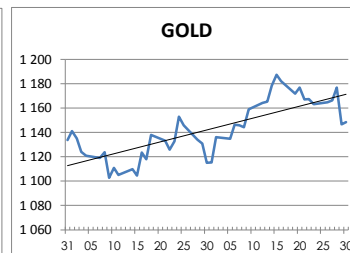
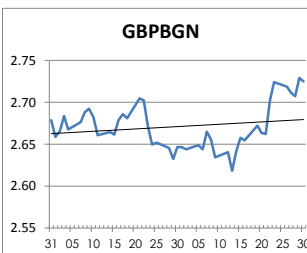
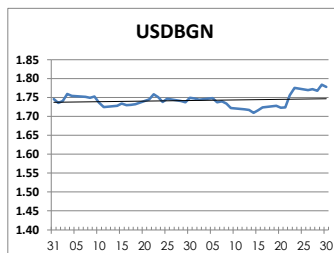
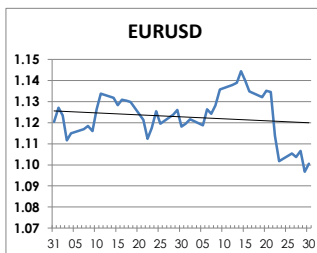
#### Междубанкови краткосрочни лихви

SOFIBOR	Днес	Вчера	Промяна
1 месец	0.304	0.299	0.005
3 месеца	0.494	0.494	0.000
12 месеца	1.571	1.570	0.001
EURIBOR	Днес	Вчера	Промяна
1 месец	-0.119	-0.119	0.000
3 месеца	-0.066	-0.068	0.002
12 месеца	0.109	0.107	0.002
LIBOR	Днес	Вчера	Промяна
1 месец	0.19200	0.19300	-0.00100
3 месеца	0.33410	0.32890	0.00520
12 месеца	0.86840	0.86290	0.00550

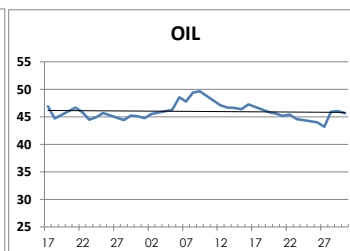
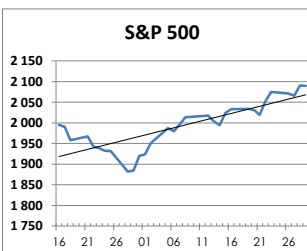
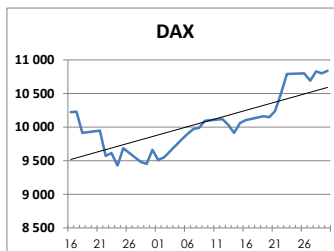
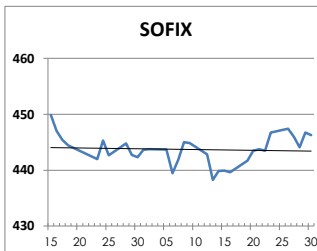
#### Дългосрочни лихви

България	Днес	Вчера	Промяна
Падеж след 2 год.	0.46	0.53	-0.07
Падеж след 5 год.	1.02	2.23	-1.21
Падеж след 10 год.	2.55	2.51	0.04
Германия	Днес	Вчера	Промяна
Падеж след 2 год.	-0.32	-0.31	-0.01
Падеж след 5 год.	-0.07	-0.06	-0.01
Падеж след 10 год.	0.54	0.56	-0.02
САЩ	Днес	Вчера	Промяна
Падеж след 2 год.	0.76	0.76	0.00
Падеж след 5 год.	1.56	1.55	0.01
Падеж след 10 год.	2.17	2.17	0.00

### ВАЛУТА, ЗЛАТО



### АКЦИИ, ПЕТРОЛ



<http://www.rbb.bg/>

Валутни дилъри: + (359 2) 91 985 429, + (359 2) 91 985 453, + (359 2) 91 985 454;  
Корпоративно банкиране: + (359 2) 91 985 101.

Настоящият Бюлетин е само с информационна цел. Той не представлява предложение или препоръка за покупка или продажба на финансов инструмент, нито е потвърждение на финансова операция. Не претендираме всички пазарни цени, данни и друга информация да са абсолютно пълни или точни. Същият са предмет на промяна без предизвестие. Представените коментари или изказвания не отразяват задължително тези на Райфайзенбанк (България) ЕАД или нейните клонове.