

Валутни пазари

Вчера еврото проби петъчното дъно от 1.0704, като достигна до 1,0673 – най-ниските нива от шест месеца насам. Движението бе продиктувано основно от засилващото се очакване за повишение на лихвите от страна на Федералния резерв през декември, както и очакванията за допълнително облекчаване на паричната политика от страна на ЕЦБ. Британският паунд отрази известно покачване спрямо лева вчера, като се търгува в границите на 2.7430-2.7680. Златото остана почти без промяна на нива от 1090 долара за тройунция. Днес икономическият календар не предлага важни данни, които пазарните участници да следят. Технически нива подкрепя за днес: 1.0720 -1.0700 -1.0675, а тези на съпротива: 1.0770 -1.0800 -1.0845.

Дългови пазари

Трежъритата поскъпнаха за първи път от шест дни насам вчера след по-силен аукцион на десетгодишни книжа. Бенчмарковите книги се понижиха с 3 б.т. до 2.31% като спреда им спрямо Бундовете бе на нива от 170 б.т. Спекулации, че ЕЦБ ще продължи политиката за изкупуване на ценни книжа доведе до поскъпване на европейските облигации. Бундовете спаднаха с 3 б.т. до 0.63%, а португалските книжа се понижиха с 5 б.т. до 2.78% след като отвориха седмицата на доходност от 2.91%. Испанските ДЦК се понижиха с 8 б.т. до 1.88%.

Пазари на акции

Европейските фондови пазари отчетоха леки повишения на фона на по-лоши от очакваното данни за китайската икономика и продължаващите дебати около програмата на ЕЦБ за стимулиране на икономиката, както и потенциалното вдигане на лихвените нива в САЩ. Паневропейският Stoxx Europe 600 (376.27) се повиши с 0.10%, докато регионалните DAX (10 832.52 пункта) и CAC 40 (4 912.16 пункта) добавиха съответно 0.16% и 0.02% към стойността си. Акциите в САЩ успяха да се възстановят след негативното начало на борсовата сесия и също приключиха деня на зелена територия. DJIA (17 758.21 пункта) и S&P 500 (2 081.72 пункта) се повишиха съответно с 0.16% и 0.15% докато NASDAQ (5 083.24) отчете спад от 0.24%. Родният бенчмарк SOFIX (449.50 пункта) загуби 0.20% в рамките на вчерашната сесия на фона на общ оборот на БФБ от 2.63 мил. лв. Тези цифри обаче не бива да ни заблуждават относно активността на инвеститорите, защото 82% от изтъргуваните обеми бяха плод на предварително договорени сделки с корпоративни облигации. От по-ликвидните акции, най-търгувани бяха тези на Адванс Терафонд АДСИЦ (72 хил. лв)

Валутни курсове на Райфайзенбанк

Валута	Купува	Продава	БНБ фиксинг
EUR	1.949	1.960	1.955830
USD	1.787	1.851	1.826000
CHF	1.760	1.865	1.816840
GBP	2.714	2.803	2.760910
TRY	0.580	0.670	0.626467
DKK	0.258	0.266	0.262172
JPY*100	1.427	1.533	1.481910
NOK	0.207	0.215	0.210837
SEK	0.207	0.214	0.210074
RUB*100	2.721	2.941	2.832310
RON	0.429	0.451	0.439315
PLN	0.450	0.472	0.460933

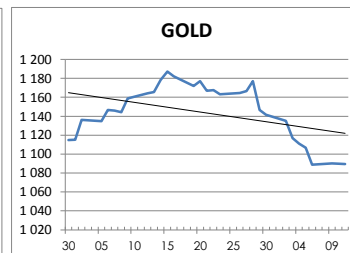
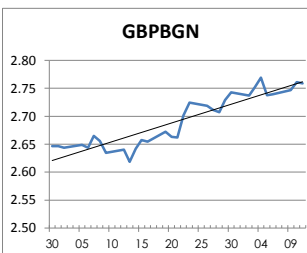
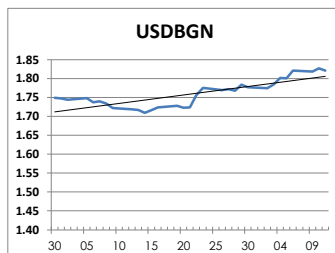
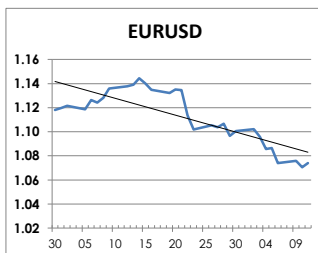
Междубанкови краткосрочни лихви

SOFIBOR	Днес	Вчера	Промяна
1 месец	0.304	0.303	0.001
3 месеца	0.493	0.493	0.000
12 месеца	1.566	1.567	-0.001
EURIBOR	Днес	Вчера	Промяна
1 месец	-0.129	-0.125	-0.004
3 месеца	-0.077	-0.073	-0.004
12 месеца	0.091	0.101	-0.010
LIBOR	Днес	Вчера	Промяна
1 месец	0.19700	0.19450	0.00250
3 месеца	0.35560	0.34140	0.01420
12 месеца	0.93385	0.90115	0.03270

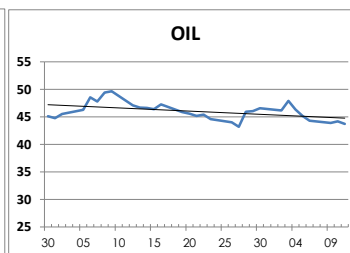
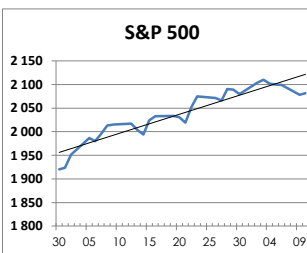
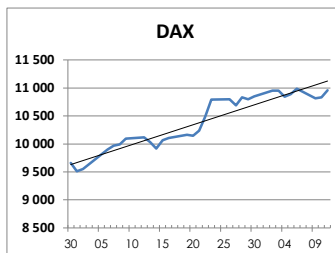
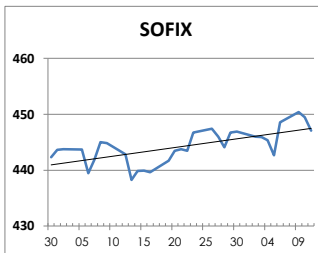
Дългосрочни лихви

България	Днес	Вчера	Промяна
Падеж след 2 год.	0.46	0.54	-0.08
Падеж след 5 год.	1.02	1.03	-0.01
Падеж след 10 год.	2.57	2.61	-0.04
Германия	Днес	Вчера	Промяна
Падеж след 2 год.	-0.35	-0.36	0.01
Падеж след 5 год.	-0.07	-0.08	0.01
Падеж след 10 год.	0.64	0.62	0.02
САЩ	Днес	Вчера	Промяна
Падеж след 2 год.	0.88	0.88	0.00
Падеж след 5 год.	1.72	1.72	0.00
Падеж след 10 год.	2.33	2.33	0.00

ВАЛУТА, ЗЛАТО



АКЦИИ, ПЕТРОЛ



<http://www.rbb.bg/>

Валутни дилъри: + (359 2) 91 985 429, + (359 2) 91 985 453, + (359 2) 91 985 454;
Корпоративно банкиране: + (359 2) 91 985 101.

Настоящият Бюлетин е само с информационна цел. Той не представлява предложение или препоръка за покупка или продажба на финансов инструмент, нито е потвърждение на финансова операция. Не претендираме всички пазарни цени, данни и друга информация да са абсолютно пълни или точни. Същият са предмет на промяна без предизвестие. Представените коментари или изказвания не отразяват задължително тези на Райфайзенбанк (България) ЕАД или нейните клонове.