

# ПАЗАРЕН ПРЕГЛЕД

## 24.11.2015



### Валутни пазари

Единната валута регистрира динамична сесия спрямо долара в понеделник. Двойката се движеше в рејндж 1.0591 - 1.0656, като остана на по-ниските нива, до които достигна миналата седмица. Сесията в понеделник стартира на цена от 1.0645, а финалът бе сложен едва 11 пипса по-надолу. Според анализатори краткосрочните очаквания са в полза на еврото. Днес валутните пазари са с фокус: данни за БВП на Германия (09:00 ч), бизнес климат в Германия (11:00 ч.), БВП на САЩ, за 3-то тримесечие (15:30 ч.), потребителско доверие в САЩ (17:00 ч). На този фон GBP/BGN се търгуваше на цени от 2.7800/30 лева за паунд, а златото се разменяше за 1075-80 долара за тройунция. Техническите нива на подкрепа за EUR/USD днес са: 1.0605, 1.0590 и 1.0555 а тези на съпротива: 1.0675, 1.0705 и 1.0745.

### Дългови пазари

Двугодишните Трежърита се покачиха до петгодишен връх в доходността си след аукцион на 26 млрд. долара от актуалната книга в този матуритет. Вчера на първичното предлагане доходността потърсена от инвеститорите бе 0.948% при отлично покритие на аукциона. Бенчмарковите Трежърита се търгуваха на доходност от 2.24% без съществено изменение. В Европа пазарните очаквания са за понижение на лихвения процент от страна на ЕЦБ с 10 б.т. до -0.30%, като почти една трета от европейския пазар на ценни книжа се търгуват с доходност под 0%. Немските двугодишни книжа се търгуват на нива от -0.39%, а Бундовите се покачиха с шест б.т. до 0.54%.

### Пазари на акции

Европейските фондови пазари отчетоха спадове през първия ден на седмицата на фона на понижения в акциите на компаниите от сектора на суровините и развлекателния сектор. Паневропейският Stoxx Europe 600 (380.37 пункта) се понижи с 0.37%, докато регионалните DAX (11 092.31 пункта) и CAC 40 (4 889.12 пункта) загубиха съответно 0.25% и 0.44% от стойността си. Основните индекси зад Океана също приключиха деня на червено, след като предходната седмица регистрираха най-големият седмичен ръст в рамките на годината. DJIA (17 792.68 пункта) и широкият S&P 500 (2 086.59 пункта) се понижиха съответно с 0.17% и 0.12%, а NASDAQ (5 102.48 пункта) отчете спад от 0.05%. В контраст с останалите пазари, родният бенчмарк SOFIX (443.60 пункта) се повиши с 0.81% на фона на активна търговия с акциите на Сирма Груп Холдинг. След успешното IPO, акциите на компанията отчетоха позитивен старт на търговията и се повишиха с 5.80% спрямо цената на предлагането.

### Валутни курсове на Райфайзенбанк

Валута	Купува	Продава	БНБ фиксинг
EUR	1.949	1.960	1.955830
USD	1.808	1.872	1.839740
CHF	1.754	1.859	1.802940
GBP	2.741	2.830	2.784100
TRY	0.602	0.692	0.646192
DKK	0.258	0.266	0.262155
JPY*100	1.446	1.552	1.493910
NOK	0.209	0.217	0.213158
SEK	0.208	0.215	0.211450
RUB*100	2.679	2.899	2.808560
RON	0.429	0.451	0.439611
PLN	0.449	0.471	0.461248

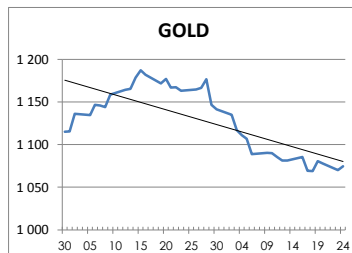
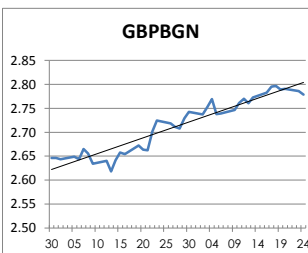
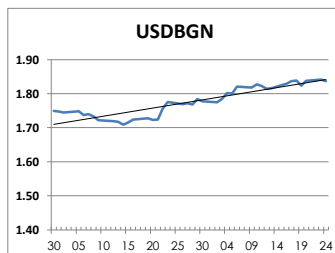
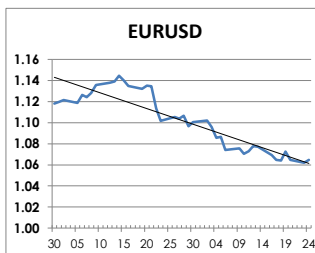
### Междубанкови краткосрочни лихви

SOFIBOR	Днес	Вчера	Промяна
1 месец	0.304	0.303	0.001
3 месеца	0.493	0.493	0.000
12 месеца	1.556	1.556	0.000
EURIBOR	Днес	Вчера	Промяна
1 месец	-0.155	-0.151	-0.004
3 месеца	-0.099	-0.095	-0.004
12 месеца	0.062	0.068	-0.006
LIBOR	Днес	Вчера	Промяна
1 месец	0.21150	0.21325	-0.00175
3 месеца	0.38210	0.37760	0.00450
12 месеца	0.94735	0.94135	0.00600

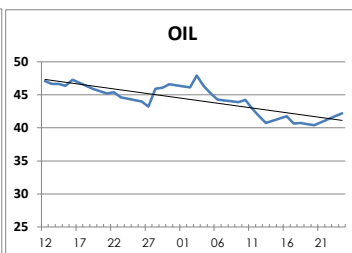
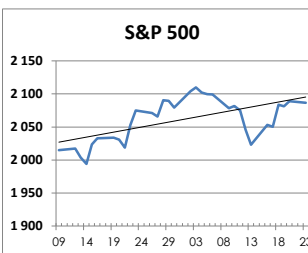
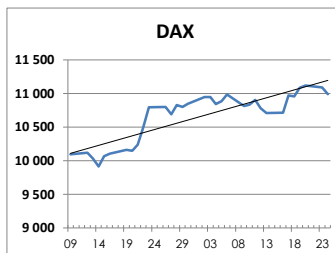
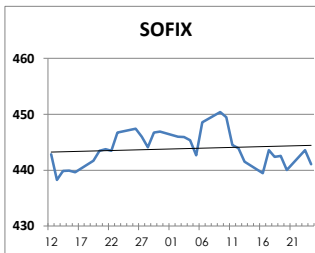
### Дългосрочни лихви

България	Днес	Вчера	Промяна
Падеж след 2 год.	0.57	0.52	0.05
Падеж след 5 год.	1.02	1.03	-0.01
Падеж след 10 год.	2.63	2.63	0.00
Германия	Днес	Вчера	Промяна
Падеж след 2 год.	-0.40	-0.40	0.00
Падеж след 5 год.	-0.17	-0.14	-0.03
Падеж след 10 год.	0.50	0.53	-0.03
САЩ	Днес	Вчера	Промяна
Падеж след 2 год.	0.93	0.94	-0.01
Падеж след 5 год.	1.66	1.67	-0.01
Падеж след 10 год.	2.22	2.24	-0.02

### ВАЛУТА, ЗЛАТО



### АКЦИИ, ПЕТРОЛ



<http://www.rbb.bg/>

Валутни дилъри: + (359 2) 91 985 429, + (359 2) 91 985 453, + (359 2) 91 985 454;  
 Корпоративно банкиране: + (359 2) 91 985 101.

Настоящият Бюлетин е само с информационна цел. Той не представлява предложение или препоръка за покупка или продажба на финансов инструмент, нито е потвърждение на финансова операция. Не претендираме всички пазарни цени, данни и друга информация да са абсолютно пълни или точни. Същият са предмет на промяна без предизвестие. Представените коментари или изказвания не отразяват задължително тези на Райфайзенбанк (България) ЕАД или нейните клонове.