

# ПАЗАРЕН ПРЕГЛЕД

## 7.12.2015



### Валутни пазари

През изминалата седмица единната европейска валута регистрира най-големият си едноседмичен ръст за годината, въпреки че отстъпи позициите си в последната сесия от петък, след публикуването на силните данни за заетостта на САЩ. В петък валутната двойка EURUSD се търгува в диапазон 1.0836 – 1.0955, като затвори сесията на 1.0881. Цената на златото отбеляза ръст от 24 долара за тройунция и затвори на нива от 1 086 долара за тройунция. Важни икономически данни за днес липсват, като единствено се откроява индустриално производство за Германия (9:00). Техническите нива на подкрепа за EUR/USD днес са: 1.0820, 1.0770 и 1.0700, а тези на съпротива: 1.0925, 1.0980 и 1.1034.

### Дългови пазари

Трежъритата поскъпнаха след като пазарните участници предвиждат плавно покачване на лихвените нива. Силните данни от щатския трудов пазар предизвикаха силни разпродажби, но загубите бяха заличени в хода на сесията и бенчмарковите Трежърита се понижиха в доходност с 5 б.т. на дневна база до 2.27%. Немските Бундове се покачиха с 2 б.т. до 0.70%, след големите разпродажби от 20 б.т. в четвъртък. Италианските бенчмаркови книжа се търгуват на нива от 1.65% или покачване от 24 б.т. от най-ниските си нива на седмична база.

### Пазари на акции

Европейските фондови пазари продължиха с лошото си представяне и през последния ден от седмицата на фона на спад в цените на акциите на енергийните компании и негативните реакции след срещата на ЕЦБ. Въпреки това широкият Stoxx Europe 600 (370.59 пункта) успя да залочи част от ранните загуби и се понижи с 0.41%. Регионалните DAX (10 752.10 пункта) и CAC 40 (4 714.79 пункта) загубиха съответно 0.34% и 0.33% от стойността си. На обратния полюс бяха акциите в САЩ, които приключиха деня на зелена територия, след като добрите резултати за пазара на труда засилиха доверието към най-голямата икономика в света. Индексът на сините чипове DJIA (17 847.63 пункта) добави 2.12% към стойността си, а S&P 500 (2 091.69 пункта) и NASDAQ (5 142.27 пункта) се повишиха съответно с 2.05% и 2.08%. Родният SOFIX (435.36 пункта) приключи сесията почти без изменение, при оборот с акции и облигации на БФБ от 738 хил. лв. От по-ликвидните позиции активна търговия имаше с акциите на Химимпорт АД.

#### Валутни курсове на Райфайзенбанк

Валута	Купува	Продава	БНБ фиксинг
EUR	1.949	1.960	1.955830
USD	1.768	1.832	1.832850
CHF	1.751	1.856	1.804270
GBP	2.674	2.763	2.746180
TRY	0.577	0.667	0.635670
DKK	0.258	0.266	0.262232
JPY*100	1.407	1.513	1.486420
NOK	0.207	0.215	0.213193
SEK	0.209	0.216	0.212014
RUB*100	2.531	2.751	2.706460
RON	0.425	0.447	0.438674
PLN	0.443	0.465	0.456341

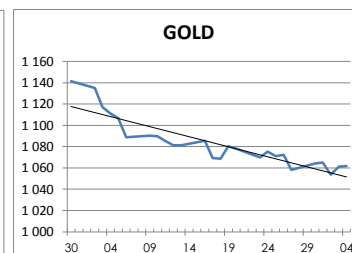
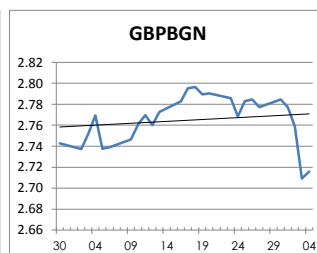
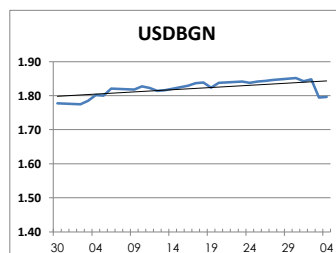
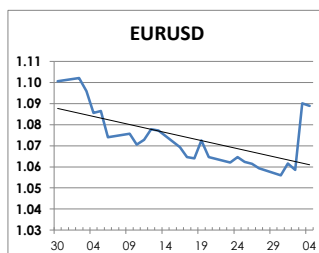
#### Междубанкови краткосрочни лихви

	Днес	Вчера	Промяна
<b>SOFIBOR</b>			
1 месец	0.307	0.306	0.001
3 месеца	0.490	0.490	0.000
12 месеца	1.471	1.469	0.002
<b>EURIBOR</b>			
1 месец	-0.171	-0.171	0.000
3 месеца	-0.113	-0.124	0.011
12 месеца	0.068	0.039	0.029
<b>LIBOR</b>			
1 месец	0.27550	0.26860	0.00690
3 месеца	0.46200	0.45200	0.01000
12 месеца	1.01770	1.01120	0.00650

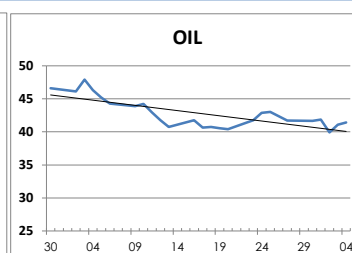
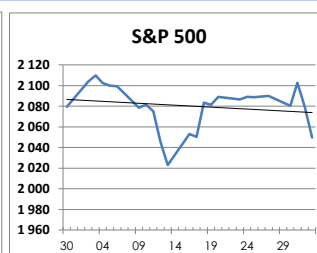
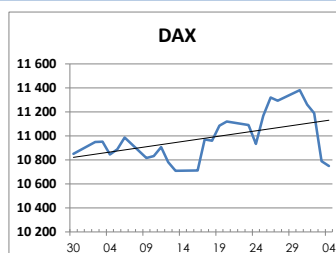
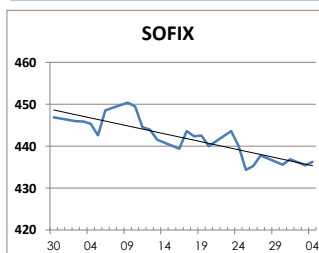
#### Дългосрочни лихви

	Днес	Вчера	Промяна
<b>България</b>			
Падеж след 2 год.	0.27	0.46	-0.19
Падеж след 5 год.	0.95	0.90	0.05
Падеж след 10 год.	2.55	2.49	0.06
<b>Германия</b>			
Падеж след 2 год.	-0.31	-0.31	0.00
Падеж след 5 год.	-0.03	-0.01	-0.02
Падеж след 10 год.	0.66	0.68	-0.02
<b>САЩ</b>			
Падеж след 2 год.	0.96	0.94	0.02
Падеж след 5 год.	1.72	1.71	0.01
Падеж след 10 год.	2.28	2.27	0.01

#### ВАЛУТА, ЗЛАТО



#### АКЦИИ, ПЕТРОЛ



<http://www.rbb.bg/>

**Валутни дилъри:** + (359 2) 91 985 429, + (359 2) 91 985 453, + (359 2) 91 985 454;  
**Корпоративно банкиране:** + (359 2) 91 985 101.

Настоящият Бюлетин е само с информационна цел. Той не представлява предложение или препоръка за покупка или продажба на финансов инструмент, нито е потвърждение на финансова операция. Не претендираме всички пазарни цени, данни и друга информация да са абсолютно пълни или точни. Същият са предмет на промяна без предизвестие. Представените коментари или изказвания не отразяват задължително тези на Райфайзенбанк (България) ЕАД или нейните клонове.