

Валутни пазари

В четвъртък американският долар продължи възходящото си движение след вдигането на лихвения процент в САЩ по-рано тази седмица и регистрира най-високата си стойност за последните 8 дни спрямо единната европейска валута. Валутната двойка EUR/USD се търгуваше в диапазон 1.0799 – 1.0916 и затвори сесията на 1.0843. Цената на златото отбеляза спад от 20 долара за тройунция, достигайки нива от 1 052 долара за тройунция. През днешния ден отсъстват значими икономически новини, като изключение прави индексът за бизнес активността в сектора на услугите за САЩ (16:45 ч.). Техническите нива на подкрепа за EUR/USD днес са: 1.0830, 1.0800 и 1.0780, а тези на съпротива: 1.0880, 1.0905 и 1.0940.

Дългови пазари

Трежъритата поскъпнаха на фона на разпродажби в рисковите активи. Бенчмарковите Трежърита се понижиха с 4 б.т. до 2.25%, след като се покачиха с 3 б.т. в сряда. Инфлационните очаквания за американската икономика са на нива от 1.50% за следващото десетилетие. Бундовете се понижиха с 8 б.т. до нива от 0.60% като спредът между немските и американските книжа е 164 б.т. Италианските ДЦК се понижиха със 7 б.т. до 1.63%, а испанските книжа със сходен матуритет се понижиха с 5 б.т. до 1.71%.

Пазари на акции

Експортно-ориентирани и финансовите компании поведоха европейските акции към повишения през вчерашния ден след като ФЕД оправда очакванията на инвеститорите за покачване на лихвените нива. Паневропейският Stoxx Europe 600 (364.90 пункта) отчете ръст от 1.24%, а DAX (10 738.12 пункта) и S&P 500 (2 041.89 пункта) се повишиха съответно с 2.57% и 1.14%. Настроенията на инвеститорите в САЩ бяха на противоположния полюс след еуфорията от последните три дни. Акции на компаниите които се занимават със суровини и тези от финансовия сектор поведоха индексите зад Океана към понижения. Широкият S&P 500 (2 041.89 пункта) загуби 1.50%, а DJIA (17 495.84 пункта) и NASDAQ (5 002.55 пункта) отчетоха спадове от съответно 1.43% и 1.35%. Родният бенчмарк SOFIX (440.78 пункта) отчете ръст от 0.64%. Оборътът с акции и облигации надхвърли обичайният такъв за последните месеци и възлезе на 3.03 млн.лв. благодарение на единични сделки с нисколиквидни акции.

Валутни курсове на Райфайзенбанк

Валута	Купува	Продава	БНБ фиксинг
EUR	1.949	1.960	1.955830
USD	1.771	1.835	1.804100
CHF	1.761	1.866	1.809780
GBP	2.647	2.736	2.691760
TRY	0.570	0.660	0.617488
DKK	0.258	0.266	0.262133
JPY*100	1.426	1.532	1.472540
NOK	0.202	0.21	0.205639
SEK	0.208	0.215	0.210255
RUB*100	2.434	2.654	2.556560
RON	0.423	0.445	0.434166
PLN	0.444	0.466	0.455278

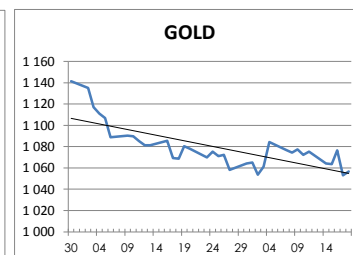
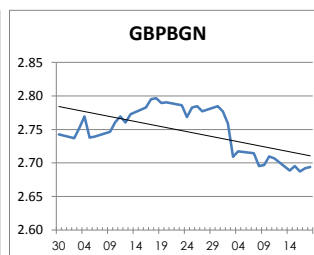
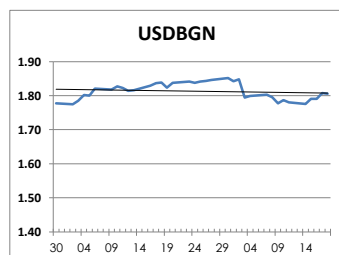
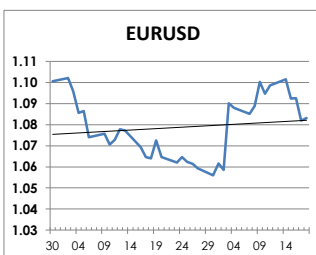
Междубанкови краткосрочни лихви

	Днес	Вчера	Промяна
SOFIBOR			
1 месец	0.300	0.301	-0.001
3 месеца	0.467	0.466	0.001
12 месеца	1.404	1.409	-0.005
EURIBOR			
1 месец	-0.199	-0.198	-0.001
3 месеца	-0.131	-0.133	0.002
12 месеца	0.058	0.059	-0.001
LIBOR			
1 месец	0.36000	0.35050	0.00950
3 месеца	0.53250	0.52575	0.00675
12 месеца	1.08350	1.07350	0.01000

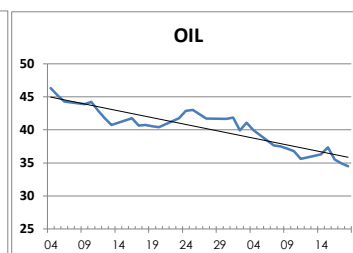
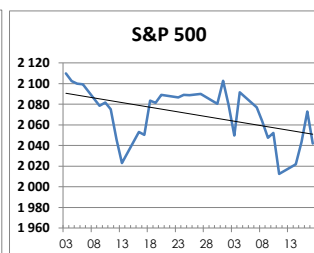
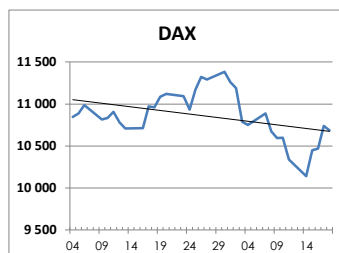
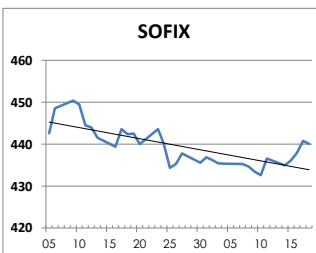
Дългосрочни лихви

	Днес	Вчера	Промяна
България			
Падеж след 2 год.	0.24	0.39	-0.15
Падеж след 5 год.	0.72	0.87	-0.15
Падеж след 10 год.	2.47	2.45	0.02
Германия			
Падеж след 2 год.	-0.36	-0.35	-0.01
Падеж след 5 год.	-0.10	-0.07	-0.03
Падеж след 10 год.	0.56	0.60	-0.04
САЩ			
Падеж след 2 год.	0.97	0.99	-0.02
Падеж след 5 год.	1.69	1.70	-0.01
Падеж след 10 год.	2.21	2.22	-0.01

ВАЛУТА, ЗЛАТО



АКЦИИ, ПЕТРОЛ



<http://www.rbb.bg/>

Валутни дилъри: + (359 2) 91 985 429, + (359 2) 91 985 453, + (359 2) 91 985 454;
 Корпоративно банкиране: + (359 2) 91 985 101.

Настоящият Бюлетин е само с информационна цел. Той не представлява предложение или препоръка за покупка или продажба на финансов инструмент, нито е потвърждение на финансова операция. Не претендираме всички пазарни цени, данни и друга информация да са абсолютно пълни или точни. Същите са предмет на промяна без предизвестие. Представените коментари или изказвания не отразяват задължително тези на Райфайзенбанк (България) ЕАД или нейните клонове.