

# ПАЗАРЕН ПРЕГЛЕД

## 13.1.2016



### Валутни пазари

През вчерашната сесия щатският долар се повиши спрямо единната валута с 80-90 пипса до 1.0811, на фона на провежданите от интервенции от страна на китайската централна банка за стабилизиране на китайския юан и възстановяване на инвеститорско доверие във 2-рата най-голяма икономика в света. Цената на суровия петрол сорт Брент се отблъсна от достигнатото 12-годишно дъно от 29.93 долара и се покачи до 30.88 долара за барел. Златото продължи низходящото си движение и падна с нови 9 долара, затваряйки на нива от 1 083 долара за тройунция. От икономическият календар днес се очакват данни за индустриалното производство в Евронзоната (12:00), изявление на председателя на ФЕД за Чикаго – Евънс (19:30), Бежовата книга на ФЕД за икономическата активност в САЩ (21:00) Техническите нива на подкрепа за EUR/USD днес са: 1.0810, 1.0775 и 1.0715, а тези на съпротива: 1.0850, 1.0870 и 1.0895.

### Дългови пазари

Трежъритата поскъпнаха на фона на поевтиняващия петрол, като бенчмарковите американски книги се понижиха с 9 б.т. вчера до 2.09%. Спредът между дву- и десетгодишните книги се понижи до 118 б.т., а дългосрочните бондове поскъпнаха с 10 б.т. до 2.87%. Периферните за еврозоната книга се повишиха на фона на голямо първично предлагане. Испания емитира 9 млрд. евро десетгодишни книги, като доходността на книгата ѝ в обръщение се покачи с 3 б.т. до 1.83%. Бундовете се търгуваха почти без промяна на доход от 0.53%, след като в рамките на сесията достигнаха нива от 0.57%.

### Пазари на акции

След негативното начало на седмицата, европейските фондови пазари успяха да възстановят част от загубите регистрирани от началото на годината. Воден от автомобилния сектор, широкият Stoxx Europe 600 (343.22 пункта) се повиши с 0.88%, а регионалните DAX (9 985.43 пункта) и CAC 40 (4 378.75 пункта) отчетоха ръстове от съответно 1.63% и 1.53%. Оптимизмът надделя и при инвеститорите в акции в САЩ, а фондовите пазари зад Океана регистрираха втори пореден ден с повишения. Индексът на сините чипове DJIA (16 516.22 пункта) и S&P 500 (1 938.68 пункта) добавиха респективно 0.72% и 0.78% към стойността си, а NASDAQ (4 685.92 пункта) се повиши с 1.03%. Основният индекс на БФБ SOFIX (454.33 пункта) приключи сесията без изменения. Оборотът с акции и облигации възлезе на 1.04 млн. лв. на фона на няколко блокови сделки.

#### Валутни курсове на Райфайзенбанк

Валута	Купува	Продава	БНБ фиксинг
EUR	1.949	1.960	1.955830
USD	1.774	1.838	1.804940
CHF	1.745	1.850	1.801780
GBP	2.567	2.656	2.604990
TRY	0.553	0.643	0.595527
DKK	0.258	0.266	0.262133
JPY*100	1.473	1.579	1.530500
NOK	0.199	0.207	0.202912
SEK	0.208	0.215	0.211480
RUB*100	2.241	2.461	2.365270
RON	0.421	0.443	0.431436
PLN	0.438	0.460	0.448914

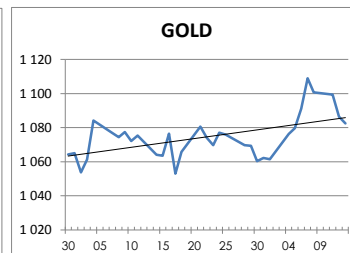
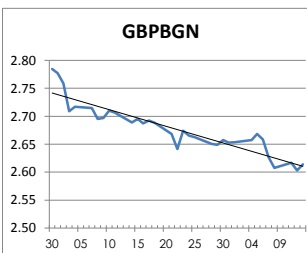
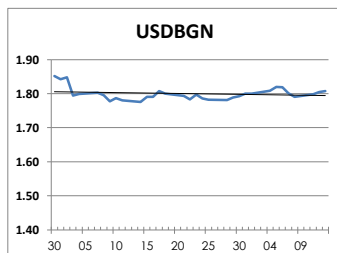
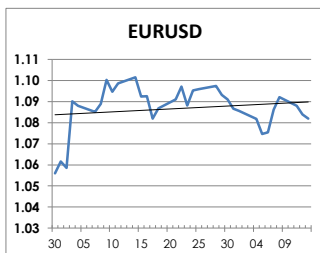
#### Междубанкови краткосрочни лихви

SOFIBOR	Днес	Вчера	Промяна
1 месец	0.147	0.153	-0.006
3 месеца	0.270	0.277	-0.007
12 месеца	1.159	1.164	-0.005
EURIBOR	Днес	Вчера	Промяна
1 месец	-0.220	-0.219	-0.001
3 месеца	-0.144	-0.143	-0.001
12 месеца	0.048	0.050	-0.002
LIBOR	Днес	Вчера	Промяна
1 месец	0.42400	0.42380	0.00020
3 месеца	0.62210	0.62110	0.00100
12 месеца	1.15360	1.15510	-0.00150

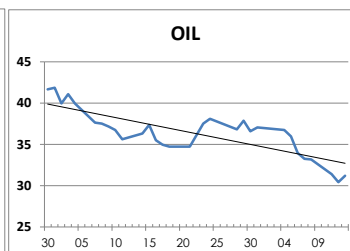
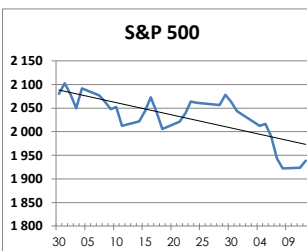
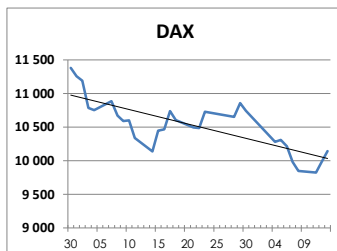
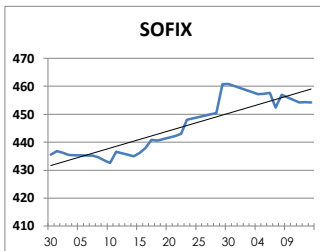
#### Дългосрочни лихви

България	Днес	Вчера	Промяна
Падеж след 2 год.	0.17	0.26	-0.09
Падеж след 5 год.	0.65	0.81	-0.16
Падеж след 10 год.	2.42	2.32	0.10
Германия	Днес	Вчера	Промяна
Падеж след 2 год.	-0.38	-0.39	0.01
Падеж след 5 год.	-0.11	-0.11	0.00
Падеж след 10 год.	0.60	0.53	0.07
САЩ	Днес	Вчера	Промяна
Падеж след 2 год.	0.95	0.93	0.02
Падеж след 5 год.	1.58	1.54	0.04
Падеж след 10 год.	2.15	2.10	0.05

#### ВАЛУТА, ЗЛАТО



#### АКЦИИ, ПЕТРОЛ



<http://www.rbb.bg/>

Валутни дилъри: + (359 2) 91 985 429, + (359 2) 91 985 453, + (359 2) 91 985 454;  
 Корпоративно банкиране: + (359 2) 91 985 101.

Настоящият Бюлетин е само с информационна цел. Той не представлява предложение или препоръка за покупка или продажба на финансов инструмент, нито е потвърждение на финансова операция. Не претендираме всички пазарни цени, данни и друга информация да са абсолютно пълни или точни. Същият са предмет на промяна без предизвестие. Представените коментари или изказвания не отразяват задължително тези на Райфайзенбанк (България) ЕАД или нейните клонове.