

# ПАЗАРЕН ПРЕГЛЕД 20.1.2016



## Валутни пазари

Щатската валута отрази известен спад спрямо еврото, японската йена и швейцарския франк вчера, на фона на падащата цена на суровия петрол, който вчера достигна да близо 13-годишно дъно. Пазарно търгуваните нива за евро-долар от тази сутрин са в рамките на 1.0940-60. Друга сериозно губеща валута от вчера е британският паунд, който почти докосна най-ниските си нива от близо 7 години насам. Спрямо лева, текущо тази сутрин се разменя за 2.5280-2.5300. Златото остана без промяна, като се разменя за 1090 долара за тройунция. Днес вниманието на пазарните участници ще бъде насочено основно към данни отвъд океана, а именно: издадени разрешителни за строеж, инфлацията и индекс на потребителските цени в САЩ (15:30 ч.). Технически нива подкрепя за евро-долар за днес са: 1.0935 – 1.0915 – 1.0860, а тези на съпротива: 1.0965 – 1.0990 – 1.1025.

## Дългови пазари

През вчерашния ден щатските Трежърита се търгуваха на доходност от 2.082%, след като в петък беше паднала до 1.986%, което бе и най-ниското нива от месец октомври насам. Трийсетгодишните щатски книжа се повишиха с 1 б.т. до 2.822% от 2.79%. Бундовете се понижиха в доходност до 0.416%, достигайки най-ниско ниво от 8 месеца насам, тъй като продължаващия спад в цените на петрола повишава пазарните очаквания, че ЕЦБ ще предприеме допълнителни стимулиращи мерки. Доходността по 10-годишните френски книги падна с 6 б.т. до 0.82%, италианските книги отчетоха спад с 1 б.т. до 1.56%, а испанските ценни книги се понижиха с 2 б.т. до 1.68%.

## Пазари на акции

Фондовите пазари в Европа възстановиха част от загубите регистрирани в началото на настоящата седмица на фона на очаквания, че правителството в Китай ще подкрепи икономиката на страната. Паневропейският Stoxx Europe 600 (332.93 пункта) се повиши с 1.31%, а DAX (9 664.21 пункта) и CAC 40 (4 272.26 пункта) отчетоха ръстове от съответно 1.50% и 1.97%. След много силно начало на сесията, основните индекси в САЩ не можаха да запазят инерцията си и в крайна сметка приключиха деня с минимални изменения. Широкият S&P 500 (1 881.33 пункта) и DJIA (16 016.02 пункта) се повишиха съответно с 0.05% и 0.17%, докато NASDAQ (4 476.95 пункта) загуби 0.26%. В България оборотът на БФБ с акции и облигации достигна 1 млн. лв., но за разлика от вчера търговия с по-ликвидните позиции почти липсваше. На този фон SOFIX (445.80 пункта) отчет минимален спад от 0.07%.

### Валутни курсове на Райфайзенбанк

Валута	Купува	Продава	БНБ фиксинг
EUR	1.949	1.960	1.955830
USD	1.753	1.817	1.799620
CHF	1.733	1.838	1.790730
GBP	2.483	2.572	2.557540
TRY	0.540	0.630	0.592137
DKK	0.258	0.266	0.262077
JPY*100	1.476	1.582	1.526560
NOK	0.198	0.206	0.203290
SEK	0.207	0.214	0.209783
RUB*100	2.143	2.363	2.294380
RON	0.421	0.443	0.431703
PLN	0.428	0.450	0.440661

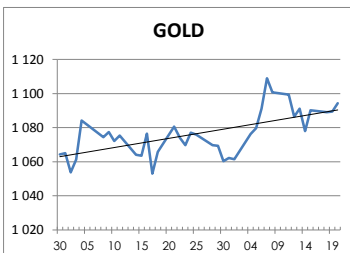
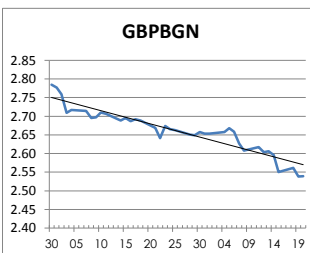
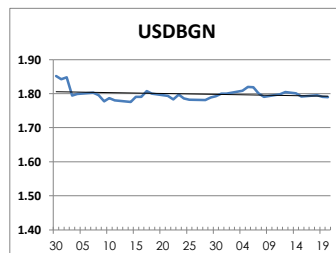
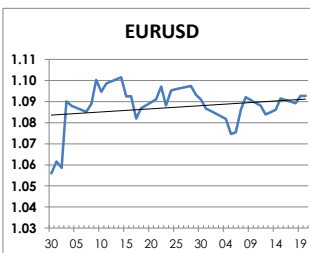
### Междубанкови краткосрочни лихви

SOFIBOR	Днес	Вчера	Промяна
1 месец	0.139	0.136	0.003
3 месеца	0.263	0.263	0.000
12 месеца	1.160	1.159	0.001
EURIBOR	Днес	Вчера	Промяна
1 месец	-0.225	-0.222	-0.003
3 месеца	-0.144	-0.143	-0.001
12 месеца	0.045	0.048	-0.003
LIBOR	Днес	Вчера	Промяна
1 месец	0.42600	0.42550	0.00050
3 месеца	0.62380	0.61960	0.00420
12 месеца	1.14630	1.14510	0.00120

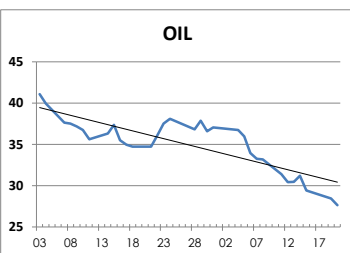
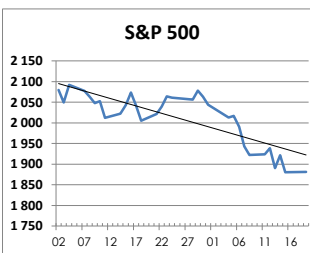
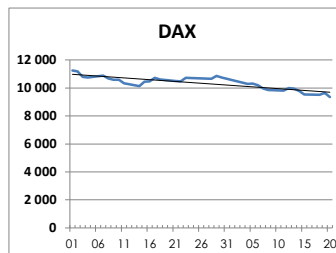
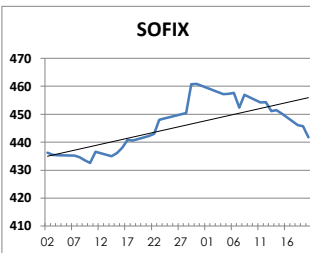
### Дългосрочни лихви

България	Днес	Вчера	Промяна
Падеж след 2 год.	0.18	0.23	-0.05
Падеж след 5 год.	0.65	0.71	-0.06
Падеж след 10 год.	2.41	2.40	0.01
Германия	Днес	Вчера	Промяна
Падеж след 2 год.	-0.41	-0.40	-0.01
Падеж след 5 год.	-0.20	-0.17	-0.03
Падеж след 10 год.	0.49	0.55	-0.06
САЩ	Днес	Вчера	Промяна
Падеж след 2 год.	0.83	0.87	-0.04
Падеж след 5 год.	1.42	1.49	-0.07
Падеж след 10 год.	1.98	2.06	-0.08

### ВАЛУТА, ЗЛАТО



### АКЦИИ, ПЕТРОЛ



<http://www.rbb.bg/>

Валутни дилъри: + (359 2) 91 985 429, + (359 2) 91 985 453, + (359 2) 91 985 454;  
Корпоративно банкиране: + (359 2) 91 985 101.

Настоящият Бюлетин е само с информационна цел. Той не представлява предложение или препоръка за покупка или продажба на финансов инструмент, нито е потвърждение на финансова операция. Не претендираме всички пазарни цени, данни и друга информация да са абсолютно пълни или точни. Същият са предмет на промяна без предизвестие. Представените коментари или изказвания не отразяват задължително тези на Райфайзенбанк (България) ЕАД или нейните клонове.