

Валутни пазари

Еврото отчете спад спрямо щатската валута вчера, при няколкократно промяна на посоката на търговия и силно волатилна сесия. Стартирайки от нива от 1.0975, пазарът на евро-долар затвори на 1.0890, като текущо тази сутрин валутната двойка се търгува за малко над 1.0900. Британският паунд възвръща известни позиции, като спрямо лева днес се разменя за 2.5480-2.5400. Златото отбеляза ръст спрямо предходния ден, като текущо се разменя за малко над 1100 долара за тройунция, а цената на суровия петрол достигна дъно от 26.55 долара за барел. Вниманието на пазарните участници днес е насочено към най-важното събитие за седмицата – заседанието на Европейската централна банка (14:45) и най-вече към пресконференцията на председателя на централната банка Марио Драги (15:30 ч.). Очакванията на повечето анализатори са за това, че ЕЦБ ще запази лихвата си без промяна. Технически нива подкрепа за евро-долар за днес са: 1.0865 – 1.0835 – 1.0805, а тези на съпротива: 1.0945 – 1.0975 – 1.1000.

Дългови пазари

Трежуритата поскъпнаха до най-ниските си нива от месец октомври насам поради понижаващия се петрол и разпродажбите на световните борси. Американските бенчмаркови книжа се понижиха с 8 б.т. до 1.98%, след като бяха регистрирани стойности от 1.94% в рамките на сесията. Бундовете също поскъпнаха от гледна точка на цена, като доходността им се понижи със 7 б.т. до нива от 0.48%, а фючърните контракти на немските книжа достигнаха най-високата си стойност от 161.31. Доходността на италианските десетгодишни облигации се повиши с 8 б.т. до 1.64%, а сходните испански книжа поевтиняха със 7 б.т. до 1.77%.

Пазари на акции

Световните финансови пазари регистрираха доста слаби резултати на сесията в сряда. Основните индекси в САЩ успяха да се отлепят от дневните дъна, но въпреки това Dow Jones се понижи с 1.55%, по-широкият S&P 500 спадна с 1.19%, а технологичният Nasdaq реализира най-нисък спад от 0.11%. Европейските борси отчетоха доста по-големи загуби, като DAX в Германия, FTSE 100 във Великобритания и CAC 40 във Франция се сринаха със съответно 2.82%, 3.45% и 3.45%. Българска фондова борса също финишира на червена територия, като водещия ни индекс SOFIX изтри 0.59% от стойността си, приключвайки при 443.16 пункта. Оборота възлезе на около 1.73 млн.лв. като най-големи сделки бяха сключени с облигации на Старком Холдинг АД и акции на Химимпорт АД,БФБ от 1,49 млн.лв. и липса на активна търговия с по-ликвидните позиции на борсата.

Валутни курсове на Райфайзенбанк

Валута	Купува	Продава	БНБ фиксинг
EUR	1.949	1.960	1.955830
USD	1.763	1.827	1.793190
CHF	1.736	1.841	1.789090
GBP	2.503	2.592	2.540040
TRY	0.544	0.634	0.587213
DKK	0.258	0.266	0.262042
JPY*100	1.483	1.589	1.536640
NOK	0.198	0.206	0.202362
SEK	0.206	0.213	0.209334
RUB*100	2.096	2.316	2.217480
RON	0.421	0.443	0.431503
PLN	0.425	0.447	0.437526

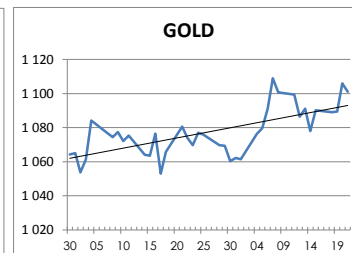
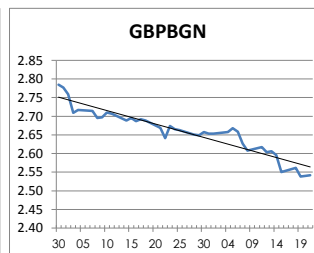
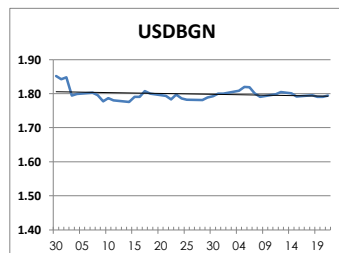
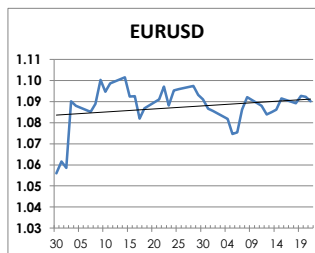
Междубанкови краткосрочни лихви

SOFIBOR	Днес	Вчера	Промяна
1 месец	0.139	0.136	0.003
3 месеца	0.263	0.263	0.000
12 месеца	1.160	1.159	0.001
EURIBOR	Днес	Вчера	Промяна
1 месец	-0.225	-0.222	-0.003
3 месеца	-0.144	-0.143	-0.001
12 месеца	0.045	0.048	-0.003
LIBOR	Днес	Вчера	Промяна
1 месец	0.42500	0.42600	-0.00100
3 месеца	0.62430	0.62380	0.00050
12 месеца	1.15045	1.14630	0.00415

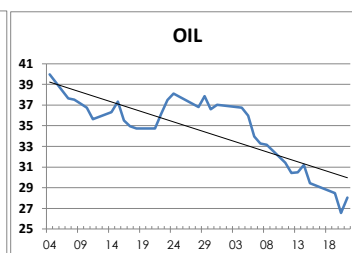
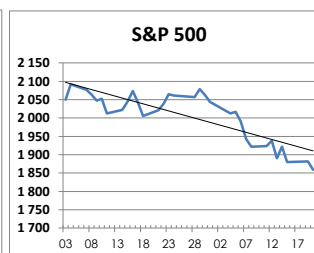
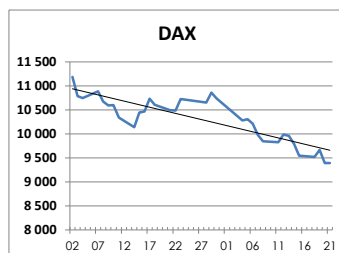
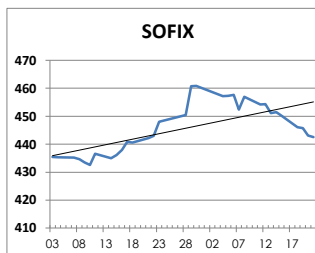
Дългосрочни лихви

България	Днес	Вчера	Промяна
Падеж след 2 год.	0.18	0.23	-0.05
Падеж след 5 год.	0.65	0.65	0.00
Падеж след 10 год.	2.42	2.41	0.01
Германия	Днес	Вчера	Промяна
Падеж след 2 год.	-0.41	-0.42	0.01
Падеж след 5 год.	-0.20	-0.20	0.00
Падеж след 10 год.	0.48	0.48	0.00
САЩ	Днес	Вчера	Промяна
Падеж след 2 год.	0.83	0.82	0.01
Падеж след 5 год.	1.41	1.42	-0.01
Падеж след 10 год.	1.98	1.98	0.00

ВАЛУТА, ЗЛАТО



АКЦИИ, ПЕТРОЛ



<http://www.rbb.bg/>

Валутни дилъри: + (359 2) 91 985 429, + (359 2) 91 985 453, + (359 2) 91 985 454;
 Корпоративно банкиране: + (359 2) 91 985 101.

Настоящият Бюлетин е само с информационна цел. Той не представлява предложение или препоръка за покупка или продажба на финансов инструмент, нито е потвърждение на финансова операция. Не претендираме всички пазарни цени, данни и друга информация да са абсолютно пълни или точни. Същият са предмет на промяна без предизвестие. Представените коментари или изказвания не отразяват задължително тези на Райфайзенбанк (България) ЕАД или нейните клонове.