

### Валутни пазари

В петък единната валута прекъсна четиридневна печеливша серия, като успя да изтрие голяма част от седмичните си печалби. Еврото затвори при цена от 1.0834. Търговията протече в рамките на крайни стойности при 1.0948 и 1.0809. Все пак за седмицата EUR/USD успя да нарасне с близо 40 пипса. Технически двойката продължава движението си в реиндж, като пробив на нивата при 1.0995 или 1.0790 ще подсказва за преобладаващите нагласи според анализатори. Днес валутните пазари са с фокус: Окончателен PMI индекс за френската промишленост (10:50 ч), Окончателен PMI индекс за германската промишленост (10:50 ч), Окончателен PMI индекс за промишлеността в Евронзоната (11:00 ч.), Приходи и разходи на домакинствата в САЩ (15:30 ч), Промислена активност в САЩ (17:00 ч.), Изказване на управителя на Европейската централна банка (18:00 ч.) На този фон великобританският паунд се търгуваше на нива от 2.5700/20 лева за паунд, а златото се разменя за 1121 долара за тройунция. Техническите нива на подкрепа за EUR/USD днес са: 1.0815, 1.0795 и 1.0765, а тези на съпротива: 1.0875, 1.0895 и 1.0920.

### Дългови пазари

Решението на японската централна банка да въведе отрицателни лихвени нива предизвика силни реакции в ценните книжа на други държави. Американските Трежърита се търгуват на нива от 1.92%, което е 6 б.т. по-ниско на дневна база и най-ниския доход от месец октомври миналата година насам. Бундовете се търгуваха на технически важното ниво от 0.33%. Японските десетгодишни облигации докоснаха 9 б.т., а сходните френски книжа докоснаха 0.64%.

### Пазари на акции

Зелена вълна заля финансовите пазари по света в петък след изненадващото решение на централната банка на Япония да понижи до отрицателна стойност основния лихвен процент в страната. Водещите американски индекси регистрираха добри резултати, но въпреки това приключиха месеца със спадове. Dow Jones, S&P 500 и Nasdaq финишираха с ръстове от съответно 2.47% до 16 566, 2.48% до 1940 и 2.38% до 4613 пункта. Пазарните участници в Европа също демонстрираха позитивно настроение, като немският индекс DAX се покачи с 1.64%, британският FTSE 100 добави 2.56%, а френският CAC 40 нарасна с 2.19%. Основните индекси на Българската борса отсече печалби, като SOFIX нарасна с 1.05% до 448 пункта, а дневния оборот бе в размер на 918 хил.лв. Най-големи сделки бяха сключени с книгата на Холдинг Център АД и Химимпорт АД.

### Валутни курсове на Райфайзенбанк

Валута	Купува	Продава	БНБ фиксинг
EUR	1.949	1.960	1.955830
USD	1.771	1.835	1.791050
CHF	1.713	1.818	1.755050
GBP	2.528	2.617	2.559650
TRY	0.564	0.654	0.604304
DKK	0.258	0.266	0.262077
JPY*100	1.433	1.539	1.478890
NOK	0.204	0.212	0.206213
SEK	0.207	0.214	0.209218
RUB*100	2.277	2.497	2.360770
RON	0.419	0.441	0.431256
PLN	0.431	0.453	0.440522

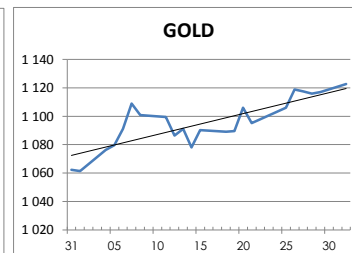
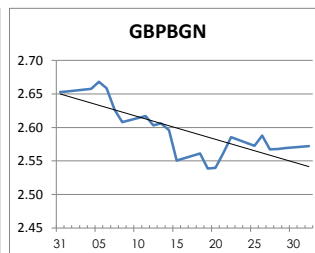
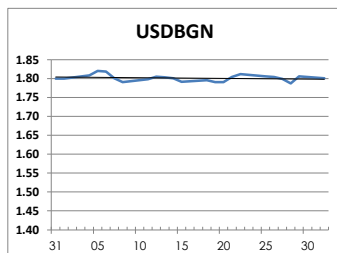
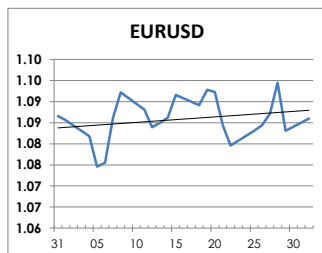
### Междубанкови краткосрочни лихви

SOFIBOR	Днес	Вчера	Промяна
1 месец	0.103	0.114	-0.011
3 месеца	0.183	0.237	-0.054
12 месеца	0.996	1.130	-0.134
EURIBOR	Днес	Вчера	Промяна
1 месец	-0.232	-0.229	-0.003
3 месеца	-0.162	-0.162	0.000
12 месеца	0.010	0.015	-0.005
LIBOR	Днес	Вчера	Промяна
1 месец	0.42500	0.42620	-0.00120
3 месеца	0.61260	0.61560	-0.00300
12 месеца	1.13975	1.15105	-0.01130

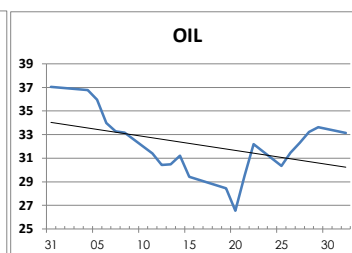
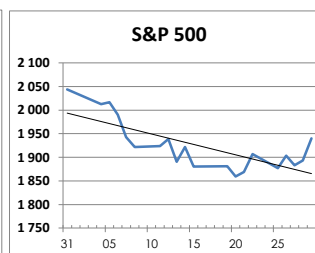
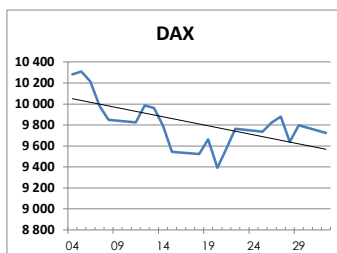
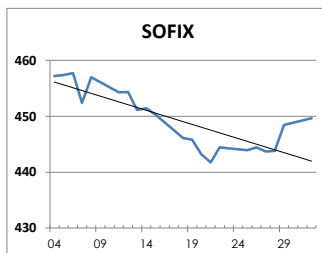
### Дългосрочни лихви

България	Днес	Вчера	Промяна
Падеж след 2 год.	0.20	0.19	0.01
Падеж след 5 год.	0.65	0.66	-0.01
Падеж след 10 год.	2.42	2.40	0.02
Германия	Днес	Вчера	Промяна
Падеж след 2 год.	-0.48	-0.49	0.01
Падеж след 5 год.	-0.30	-0.31	0.01
Падеж след 10 год.	0.32	0.32	0.00
САЩ	Днес	Вчера	Промяна
Падеж след 2 год.	0.79	0.78	0.01
Падеж след 5 год.	1.34	1.33	0.01
Падеж след 10 год.	1.93	1.92	0.01

### ВАЛУТА, ЗЛАТО



### АКЦИИ, ПЕТРОЛ



<http://www.rbb.bg/>

Валутни дилъри: + (359 2) 91 985 429, + (359 2) 91 985 453, + (359 2) 91 985 454;  
 Корпоративно банкиране: + (359 2) 91 985 101.

Настоящият Бюлетин е само с информационна цел. Той не представлява предложение или препоръка за покупка или продажба на финансов инструмент, нито е потвърждение на финансова операция. Не претендираме всички пазарни цени, данни и друга информация да са абсолютно пълни или точни. Същият са предмет на промяна без предизвестие. Представените коментари или изказвания не отразяват задължително тези на Райфайзенбанк (България) ЕАД или нейните клонове.