

# ПАЗАРЕН ПРЕГЛЕД

## 3.2.2016



### Валутни пазари

Еврото продължи да поскъпва спрямо долара за втори пореден ден, като успя да добави 30 пипса до цена на затваряне от 1.0916. Крайните стойности за сесията бяха достигнати съответно при 1.0939 и 1.0884. Предвид движението на двойката в реиндж, според анализатори, перспективите остават неутрални в краткосрочен план. Днес валутните пазари са с фокус: Еврозона продажби на дребно (12:00), Индекс на бизнес активността за непроизводствения сектор на ISM (17:00). На този фон британският паунд се разменяше на нива от 2.5800/20 тази сутрин, а златото на стойности от 1125 долара за тройунция. Техническите нива на подкрепа за EUR/USD днес са: 1.0890, 1.0850 и 1.0815, а тези на съпротива: 1.0935, 1.0960 и 1.0985

### Дългови пазари

Трежърита се понижиха с 9 б.т. на фона на поевтиняващия петрол и разпродажбите в рисковите активи. Спредът между дву- и десетгодишните книжа се понижи до най-ниските си стойности от 2008 г. насам и достигна ниво от 1.11%. Според агенция Блумбърг инвеститорите виждат 55% шанс Фед да повиши лихвените нива по време на декемврийската си среща. Бундовете се понижиха с 4 б.т. до 0.31%. Италианските бенчмаркови книжа поевтиняха с 2 б.т. до 1.49% заради проблемите на банковия сектор в страната. Португалските бенчмаркови облигации се покачиха с 6 б.т. до 2.99%.

### Пазари на акции

Финансовите пазари по света финишираха на червена територия във вторник след поредния спад на цената на петрола. Водещите щатски индекси отчетоха значителни спадове, като индекса на сините чипове Dow Jones се понижи с 1.79% до 16 154, по-широкият S&P 500 изтри 1.87% до 1903, а технологичният Nasdaq се срина с 2.24% до 4516 пункта. Европейските акции също бяха водени от мечия пазар, като немският индекс DAX, британският FTSE 100 и френският CAC 40 се понижиха съответно с 1.81%, 2.28% и 2.47%. На родна земя, основния ни индекс SOFIX прекъсна двудневна положителна серия и приключи сесията с 0.75% надолу до 450 пункта. Оборотът на борсата възлезе на 264 хил.лв., а най-търгувани бяха книжата на София Комерс – Заложни къщи АД и Химимпорт АД.

#### Валутни курсове на Райфайзенбанк

Валута	Купува	Продава	БНБ фиксинг
EUR	1.949	1.960	1.955830
USD	1.758	1.822	1.791220
CHF	1.707	1.812	1.754580
GBP	2.536	2.625	2.578210
TRY	0.560	0.650	0.606703
DKK	0.258	0.266	0.262077
JPY*100	1.445	1.551	1.483490
NOK	0.201	0.209	0.205395
SEK	0.206	0.213	0.209321
RUB*100	2.145	2.365	2.264450
RON	0.422	0.444	0.433281
PLN	0.433	0.455	0.443952

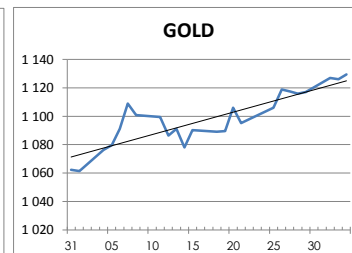
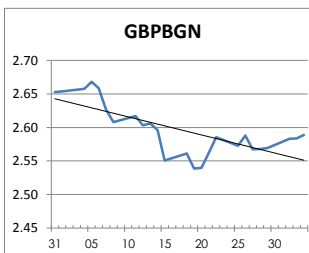
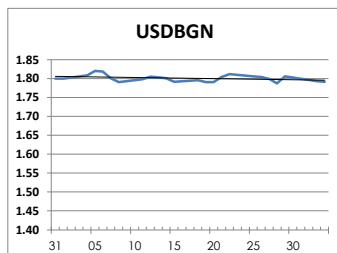
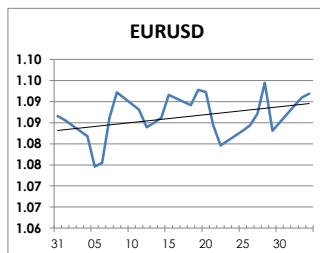
#### Междубанкови краткосрочни лихви

	Днес	Вчера	Промяна
<b>SOFIBOR</b>			
1 месец	0.103	0.114	-0.011
3 месеца	0.183	0.237	-0.054
12 месеца	0.996	1.130	-0.134
<b>EURIBOR</b>			
1 месец	-0.232	-0.229	-0.003
3 месеца	-0.162	-0.162	0.000
12 месеца	0.010	0.015	-0.005
<b>LIBOR</b>			
1 месец	0.42500	0.42620	-0.00120
3 месеца	0.61260	0.61560	-0.00300
12 месеца	1.13975	1.15105	-0.01130

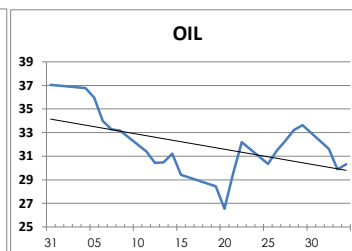
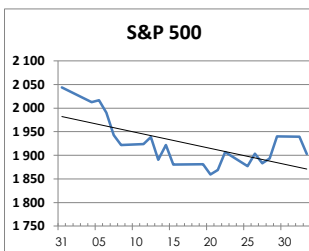
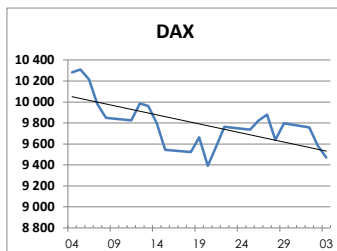
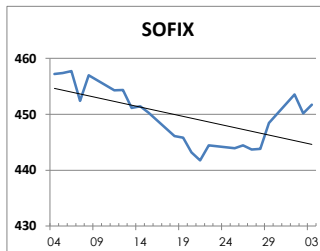
#### Дългосрочни лихви

	Днес	Вчера	Промяна
<b>България</b>			
Падеж след 2 год.	0.20	0.20	0.00
Падеж след 5 год.	0.65	2.23	-1.58
Падеж след 10 год.	2.42	2.40	0.02
<b>Германия</b>			
Падеж след 2 год.	-0.48	-0.47	-0.01
Падеж след 5 год.	-0.31	-0.29	-0.02
Падеж след 10 год.	0.31	0.35	-0.04
<b>САЩ</b>			
Падеж след 2 год.	0.79	0.80	-0.01
Падеж след 5 год.	1.34	1.36	-0.02
Падеж след 10 год.	1.93	1.95	-0.02

#### ВАЛУТА, ЗЛАТО



#### АКЦИИ, ПЕТРОЛ



<http://www.rbb.bg/>

**Валутни дилъри:** + (359 2) 91 985 429, + (359 2) 91 985 453, + (359 2) 91 985 454;  
**Корпоративно банкиране:** + (359 2) 91 985 101.

Настоящият Бюлетин е само с информационна цел. Той не представлява предложение или препоръка за покупка или продажба на финансов инструмент, нито е потвърждение на финансова операция. Не претендираме всички пазарни цени, данни и друга информация да са абсолютно пълни или точни. Същият са предмет на промяна без предизвестие. Представените коментари или изказвания не отразяват задължително тези на Райфайзенбанк (България) ЕАД или нейните клонове.