

### Валутни пазари

През последния ден от изминалата седмица американският долар отбеляза повишение спрямо основните валути, като валутна двойка EUR/USD реализира спад от 135 пипса и регистрира най-ниски стойности от 1.1109. Пазарните движения бяха породени от публикуваните по-добри данни за пазара на труда в САЩ и по конкретно безработицата, която пада под 5% (4,9%) за пръв път от 2008г. Златото отбеляза значителен ръст от 19 долара за тройунция и затвори деня на нива от 1174. Днес в икономическият календар липсват значими данни. Техническите нива на подкрепа за EUR/USD днес са: 1.1108, 1.1080 и 1.1065, а тези на съпротива: 1.1190, 1.1245 и 1.1275.

### Дългови пазари

Трежъритата завършиха петъчната сесия без промяна на нива от 1.84%. Денят обаче бе волатилен за американския дълг заради разнопосочните сигнали от трудовия пазар, като десетгодишните книжа достигнаха до нива от 1.89% в рамките на сесията. Двугодишните доларови облигации се покачиха с 2 б.т. на дневна база до 0.72%. Италианските книжа бяха разпродадени агресивно съответно 1.14% и 0.66%. Акциите в САЩ също нямаша добър ден на фона на лоши корпоративни резултати и смесени данни за безработицата. Широкият S&P 500 (1 880.05 пункта) се понижи с 1.85%, а DJIA (16 204.97 пункта) и NASDAQ (4 363.14 пункта) загубиха съответно 1.29% и 3.25%. Родният бенчмарк SOFIX (450.07 пункта) отчете ръст от 0.41% при оборот на БФБ от 310 хил. лв. Най-търгуваните акции за деня бяха Софарма АД и Неохим АД.

### Пазари на акции

Европейските фондови пазари регистрираха понижения през последния ден на седмицата след сравнително волатилна търговия. Смесените корпоративни резултати на европейските компании в комбинация с по-лоши от очакваното данни за заетостта в САЩ донесоха спад при Stoxx Europe 600 (329.50 пункта) от 0.87%. Регионалните DAX (9 286.23 пункта) и CAC40 (4 200.67 пункта) загубиха съответно 1.14% и 0.66%. Акциите в САЩ също нямаша добър ден на фона на лоши корпоративни резултати и смесени данни за безработицата. Широкият S&P 500 (1 880.05 пункта) се понижи с 1.85%, а DJIA (16 204.97 пункта) и NASDAQ (4 363.14 пункта) загубиха съответно 1.29% и 3.25%. Родният бенчмарк SOFIX (450.07 пункта) отчете ръст от 0.41% при оборот на БФБ от 310 хил. лв. Най-търгуваните акции за деня бяха Софарма АД и Неохим АД.

#### Валутни курсове на Райфайзенбанк

Валута	Купува	Продава	БНБ фиксинг
EUR	1.949	1.960	1.955830
USD	1.724	1.788	1.745970
CHF	1.715	1.820	1.761850
GBP	2.504	2.593	2.540860
TRY	0.557	0.647	0.601831
DKK	0.258	0.266	0.262074
JPY*100	1.443	1.549	1.496310
NOK	0.201	0.209	0.204446
SEK	0.204	0.211	0.207350
RUB*100	2.168	2.388	2.274090
RON	0.425	0.447	0.434359
PLN	0.433	0.455	0.443157

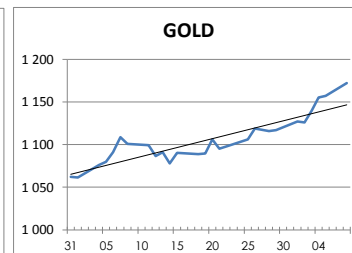
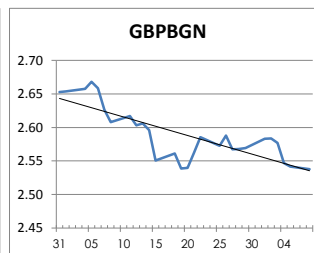
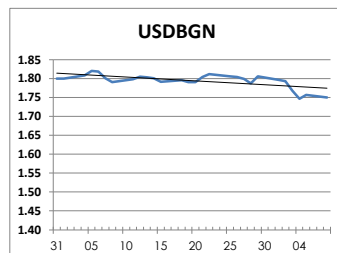
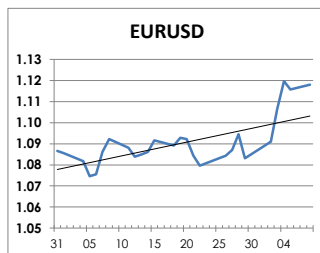
#### Междубанкови краткосрочни лихви

SOFIBOR	Днес	Вчера	Промяна
1 месец	0.089	0.099	-0.010
3 месеца	0.204	0.201	0.003
12 месеца	0.933	0.970	-0.037
EURIBOR	Днес	Вчера	Промяна
1 месец	-0.234	-0.234	0.000
3 месеца	-0.167	-0.166	-0.001
12 месеца	-0.002	0.002	-0.004
LIBOR	Днес	Вчера	Промяна
1 месец	0.42890	0.42770	0.00120
3 месеца	0.61970	0.62020	-0.00050
12 месеца	1.13550	1.12850	0.00700

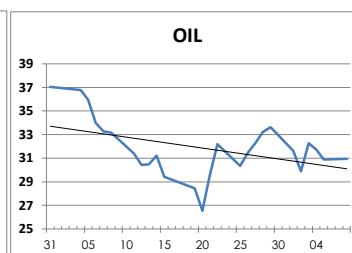
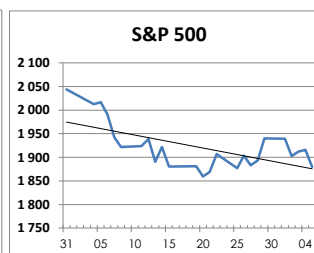
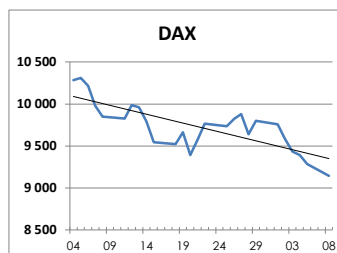
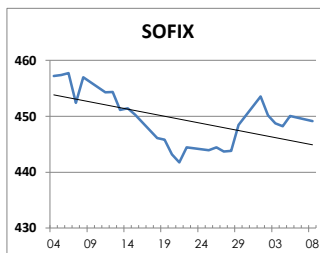
#### Дългосрочни лихви

България	Днес	Вчера	Промяна
Падеж след 2 год.	0.18	0.19	-0.01
Падеж след 5 год.	0.80	0.63	0.17
Падеж след 10 год.	2.29	2.39	-0.10
Германия	Днес	Вчера	Промяна
Падеж след 2 год.	-0.50	-0.50	0.00
Падеж след 5 год.	-0.27	-0.25	-0.02
Падеж след 10 год.	0.27	0.29	-0.02
САЩ	Днес	Вчера	Промяна
Падеж след 2 год.	0.72	0.72	0.00
Падеж след 5 год.	1.24	1.24	0.00
Падеж след 10 год.	1.83	1.84	-0.01

#### ВАЛУТА, ЗЛАТО



#### АКЦИИ, ПЕТРОЛ



<http://www.rbb.bg/>

Валутни дилъри: + (359 2) 91 985 429, + (359 2) 91 985 453, + (359 2) 91 985 454;  
Корпоративно банкиране: + (359 2) 91 985 101.

Настоящият Бюлетин е само с информационна цел. Той не представлява предложение или препоръка за покупка или продажба на финансов инструмент, нито е потвърждение на финансова операция. Не претендираме всички пазарни цени, данни и друга информация да са абсолютно пълни или точни. Същият са предмет на промяна без предизвестие. Представените коментари или изказвания не отразяват задължително тези на Райфайзенбанк (България) ЕАД или нейните клонове.