

Валутни пазари

Във вторник еврото, йената и швейцарския франк продължиха своя възход спрямо американския долар, като валутната двойка EUR/USD регистрира ръст от 96 пипса на дневна база и най-високи стойности от 1.1337. Пазарните движения отново бяха породени от разпродаването на рискови активи и спада на цената на петрола. Златото спря стремглавия си възход и остана почти непроменено с малък спад от 2 долара за тройунция и затвори деня на нива от 1188. Днес в икономическият календар присъстват индустриално производство за Франция (9:45ч.) и пресконференция на председателя на Федералния резерв на САЩ - Джанет Йелън (17:00ч.). Техническите нива на подкрепа за EUR/USD днес са: 1.1260, 1.1235 и 1.1165, а тези на съпротива: 1.1310, 1.1340 и 1.1375.

Дългови пазари

Трежъритата се понижиха с 3 б.т. до 1.72% вчера след като през сесията достигнаха до 1.68%. Според агенция Блумбърг американския дълг отчита печалба от 3.4% от началото на годината. Немската крива се търгува в отрицателна територия до осемгодишни матуритети, а бенчмарковите Бундове докоснаха 19 б.т, но впоследствие бяха разпродадени до 0.24%. Двугодишните германски книжа бяха стабилни на нива от -0.507%. Отново според агенция Блумбърг, над 7 трлн. долара от световните ДЦК пазари се търгуват на отрицателна доходност, като японската крива до десет години има доход под 0%.

Пазари на акции

Световните фондови пазари отчетоха понижения за трети пореден ден. В Европа, акциите достигнаха най-ниските си нива от 2013 г. насам, водени от негативното представяне на банковия сектор. Паневропейският Stoxx Europe 600 (309.39 пункта) се понижи с 1.58%, а регионалните DAX (8 879.40 пункта) и CAC 40 (3 997.54 пункта) загубиха съответно 1.11% и 1.69%. Акциите зад Океана се представиха доста по добре от тези в континентална Европа, но все пак основните индекси приключиха деня на червена територия. Широкият S&P 500 (1 852.21 пункта) и DJIA (16 014.38 пункта) отчетоха минимални спадове от съответно 0.07% и 0.08%, а NASDAQ (4 268.76 пункта) се понижи с 0.35%. Родният бенчмарк SOFIX (445.96 пункта) се понижи с 0.42% в рамките на вчерашния ден. Оборотът с акции и облигации възлезе на 1.755 мил. лв. главно благодарение на сделки с облигации. От по-ликвидните акции повече сделки се наблюдаваха с книгата на ЦКБ АД.

Валутни курсове на Райфайзенбанк

Валута	Купува	Продава	БНБ фиксинг
EUR	1.949	1.960	1.955830
USD	1.700	1.764	1.740680
CHF	1.728	1.833	1.778510
GBP	2.463	2.552	2.509240
TRY	0.544	0.634	0.589923
DKK	0.258	0.266	0.262053
JPY*100	1.458	1.564	1.515330
NOK	0.198	0.206	0.202247
SEK	0.203	0.21	0.205570
RUB*100	2.071	2.291	2.212600
RON	0.425	0.447	0.435180
PLN	0.429	0.451	0.439216

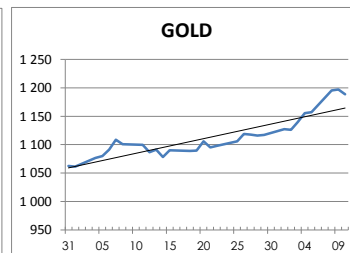
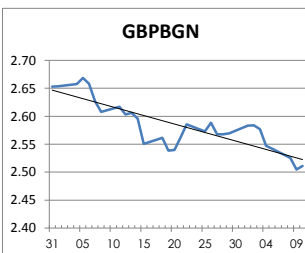
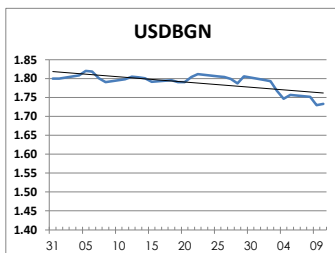
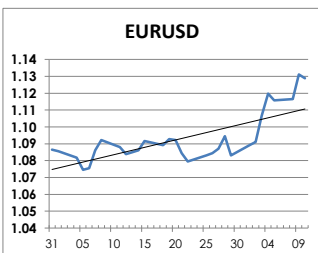
Междубанкови краткосрочни лихви

SOFIBOR	Днес	Вчера	Промяна
1 месец	0.089	0.090	-0.001
3 месеца	0.201	0.201	0.000
12 месеца	0.926	0.926	0.000
EURIBOR	Днес	Вчера	Промяна
1 месец	-0.237	-0.235	-0.002
3 месеца	-0.171	-0.169	-0.002
12 месеца	-0.004	-0.005	0.001
LIBOR	Днес	Вчера	Промяна
1 месец	0.42925	0.42890	0.00035
3 месеца	0.62100	0.61970	0.00130
12 месеца	1.13995	1.13550	0.00445

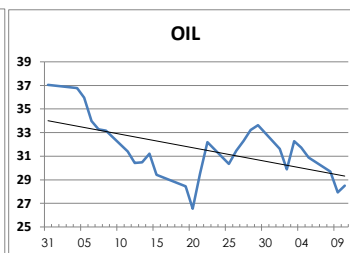
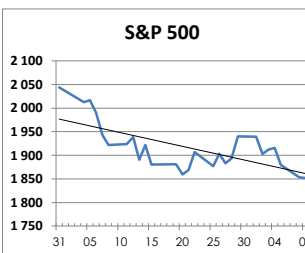
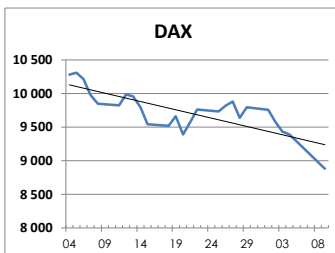
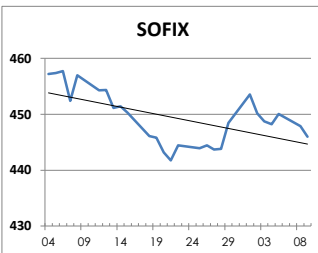
Дългосрочни лихви

България	Днес	Вчера	Промяна
Падеж след 2 год.	0.23	0.19	0.04
Падеж след 5 год.	0.65	0.65	0.00
Падеж след 10 год.	2.45	2.37	0.08
Германия	Днес	Вчера	Промяна
Падеж след 2 год.	-0.51	-0.52	0.01
Падеж след 5 год.	-0.28	-0.29	0.01
Падеж след 10 год.	0.24	0.23	0.01
САЩ	Днес	Вчера	Промяна
Падеж след 2 год.	0.70	0.69	0.01
Падеж след 5 год.	1.16	1.15	0.01
Падеж след 10 год.	1.74	1.73	0.01

ВАЛУТА, ЗЛАТО



АКЦИИ, ПЕТРОЛ



<http://www.rbb.bg/>

Валутни дилъри: + (359 2) 91 985 429, + (359 2) 91 985 453, + (359 2) 91 985 454;
 Корпоративно банкиране: + (359 2) 91 985 101.

Настоящият Бюлетин е само с информационна цел. Той не представлява предложение или препоръка за покупка или продажба на финансов инструмент, нито е потвърждение на финансова операция. Не претендираме всички пазарни цени, данни и друга информация да са абсолютно пълни или точни. Същият са предмет на промяна без предизвестие. Представените коментари или изказвания не отразяват задължително тези на Райфайзенбанк (България) ЕАД или нейните клонове.