

### Валутни пазари

В четвъртък доларът продължи своя спад спрямо основните валути, като валутната двойка EUR/USD регистрира ръст от 30 пипса и затвори деня на 1.1330, с най-ниски и най-високи стойности съответно 1.1275 и 1.1377. Златото продължи своя възход и регистрира ръст от 49 долара за тройунция и затвори деня на нива от 1246. Днес по важни икономически данни са брутен вътрешен продукт (БВП) и индекс на потребителските цени за Германия (9:00ч.), БВП за еврозоната (12:00ч.), продажби на дребно за САЩ (15:30ч.) и прогнозно потребителско доверие на Мичиганския Университет (17:00ч.). Техническите нива на подкрепа за EUR/USD днес са: 1.1265, 1.1240 и 1.1165, а тези на съпротива: 1.1335, 1.1375 и 1.1405.

### Дългови пазари

Разпродажбите на енергийните пазари и борсите доведе до повишено търсене на безрискови активи. Трежъритата се понижиха с 4 б.т. за деня до 1.62%, но по-рано през деня достигнаха до 1.53%, което е най-ниското ниво от 2012 г. насам. Опасенията за европейския банков сектор, както и напрежение около лявото правителство в Португалия бяха сред основните двигатели за значителното покачване в немския дълг, считан за най-безопасен в еврозоната. Действията на шведската централна банка, чийто основен лихвен процент бе понижен до -0.50%, също подкрепиха бенчмарковите книжа. Португалските книжа бяха разпродадени с 38 б.т. за деня до 4.09% след покачване от 0.78% за последните пет дни. Бундовете се понижиха с 6 б.т. до 0.19% след като достигнаха до 0.13% в рамките на деня.

### Пазари на акции

Глобалните фондови пазари отбелязаха пореден ден на понижения на фона на продължаващите опасения относно състоянието на световната икономика. На Стария континент широкият Stoxx Europe 600 (303.58 пункта) загуби 3.68% от стойността си, а немския DAX (8 752.87 пункта) и френския CAC 40 (3 896.71 пункта) се понижиха съответно с 2.93% и 4.05%. Зад Океана ситуацията не бе по-различна и основните индекси също регистрираха значителни спадове. Индексът на сините чипове DJIA (15 660.18 пункта) и S&P 500 (1 829.08 пункта) се понижиха респективно с 1.60% и 1.23%, а NASDAQ (4 266.84 пункта) загуби 0.39%. Родният SOFIX (444.49 пункта) отстъпи с 0.72% при оборот на БФБ от 648 хил. лв. Най-активна търговия се наблюдаваше с поименните компенсационни бонове следвани от акциите на ЦКБ АД.

#### Валутни курсове на Райфайзенбанк

Валута	Купува	Продава	БНБ фиксинг
EUR	1.949	1.960	1.955830
USD	1.697	1.761	1.723650
CHF	1.725	1.830	1.773670
GBP	2.457	2.546	2.483910
TRY	0.544	0.634	0.588804
DKK	0.258	0.266	0.262042
JPY*100	1.490	1.596	1.536390
NOK	0.198	0.206	0.201455
SEK	0.203	0.21	0.205470
RUB*100	2.077	2.297	2.151950
RON	0.426	0.448	0.436735
PLN	0.431	0.453	0.439661

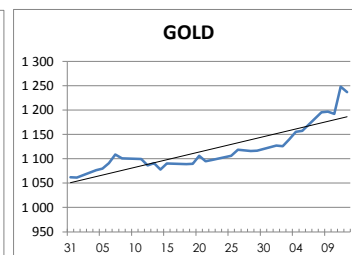
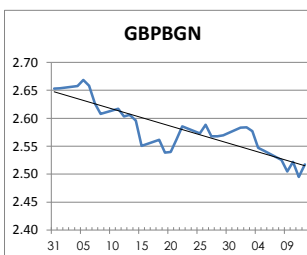
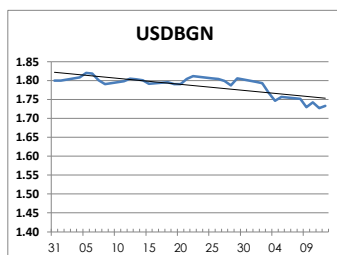
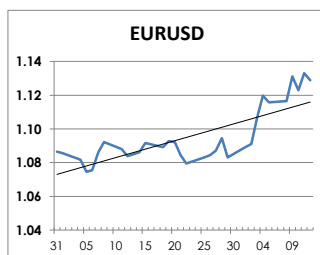
#### Междубанкови краткосрочни лихви

SOFIBOR	Днес	Вчера	Промяна
1 месец	0.080	0.083	-0.003
3 месеца	0.190	0.169	0.021
12 месеца	0.920	0.921	-0.001
EURIBOR	Днес	Вчера	Промяна
1 месец	-0.239	-0.238	-0.001
3 месеца	-0.179	-0.175	-0.004
12 месеца	-0.006	-0.001	-0.005
LIBOR	Днес	Вчера	Промяна
1 месец	0.42650	0.42850	-0.00200
3 месеца	0.61760	0.62050	-0.00290
12 месеца	1.13355	1.13055	0.00300

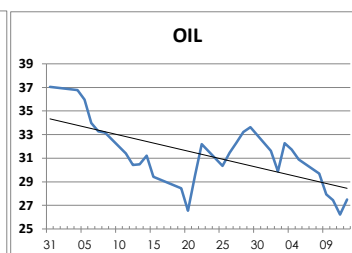
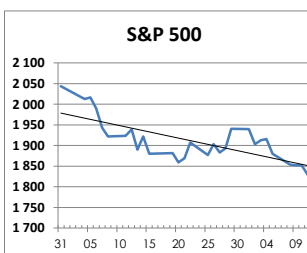
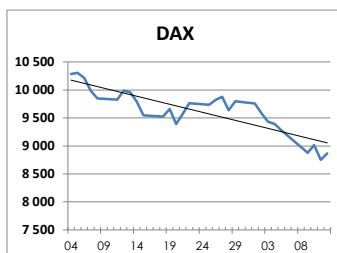
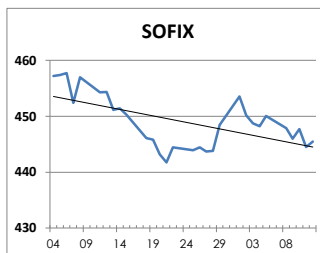
#### Дългосрочни лихви

България	Днес	Вчера	Промяна
Падеж след 2 год.	0.23	0.18	0.05
Падеж след 5 год.	0.65	0.71	-0.06
Падеж след 10 год.	2.47	2.38	0.09
Германия	Днес	Вчера	Промяна
Падеж след 2 год.	-0.54	-0.55	0.01
Падеж след 5 год.	-0.32	-0.33	0.01
Падеж след 10 год.	0.21	0.19	0.02
САЩ	Днес	Вчера	Промяна
Падеж след 2 год.	0.66	0.65	0.01
Падеж след 5 год.	1.14	1.13	0.01
Падеж след 10 год.	1.68	1.66	0.02

#### ВАЛУТА, ЗЛАТО



#### АКЦИИ, ПЕТРОЛ



<http://www.rbb.bg/>

**Валутни дилъри:** + (359 2) 91 985 429, + (359 2) 91 985 453, + (359 2) 91 985 454;  
**Корпоративно банкиране:** + (359 2) 91 985 101.

Настоящият Бюлетин е само с информационна цел. Той не представлява предложение или препоръка за покупка или продажба на финансов инструмент, нито е потвърждение на финансова операция. Не претендираме всички пазарни цени, данни и друга информация да са абсолютно пълни или точни. Същият са предмет на промяна без предизвестие. Представените коментари или изказвания не отразяват задължително тези на Райфайзенбанк (България) ЕАД или нейните клонове.