

ПАЗАРЕН ПРЕГЛЕД

15.2.2016



Валутни пазари

В края на работната седмица щатският долар отбеляза слабо покачване спрямо единната валута, след по-добрите данни за продажбите на дребно в САЩ, през януари. Според анализаторите данните дават индикация за по-силни потребителските разходи – двигателя на икономическото възстановяване. Въпреки това, еврото продължи да се движи в тесен реиндж на търговия от 1.1255 – 1.1316. Петролът сорт брент отбеляза поскъпване с 11%, до 33.36 щатски долара за барел. Златото обърна тенденцията на покачване от началото на седмицата и регистрира спад от 17 долара за тройунция, затваряйки на нива от 1231, а в днешната ранна сесия достигна нови по-ниски нива от 1208. В днешния икономически календар липсват данни за Щатите, поради официален федерален празник – Ден на президентите, а от Европа – търговски баланс за еврозоната (12:00) и изявление на председателя на ЕЦБ Марио Драги (16:00). Техническите нива на подкрепа за EUR/USD днес са: 1.1185, 1.1130 и 1.1100, а тези на съпротива: 1.1235, 1.1265 и 1.1300.

Дългови пазари

Покачването на рисковите активи доведе до повишение в доходността на Трежъритата. След шест дни на поскъпване американските бенчмаркови книжа се повишиха с 9 б.т. в доходност до 1.75%. Доходностите достигнаха 1.53% през миналия четвъртък. Португалските книжа се понижиха с 37 б.т. до 3.73%, след като миналата седмица докоснаха 4.53%, поради опасения за бюджета на страната. Италианските книжа се понижиха с 6 б.т. до 1.65%, като за седмицата покачването на доходността е от 10 б.т. Испанските книжа се търгуваха на нива от 1.74%, а Бундовете се търгуваха на 26 б.т., като покачването при тях бе от 8 б.т.

Пазари на акции

Рязкото повишение в цената на петрола повлия позитивно на представянето на пазарите в САЩ и Европа в края на миналата седмица. Основните индекси на Wall Street реализираха ръстове, като водещия бенчмарк Dow Jones нарасна с 2.00% до 15 973, по-широкият S&P 500 се покачи с 1.95% до 1864, а технологичният Nasdaq добави 1.66% до 4337 пункта. Акции на Стария континент записаха още по-големи печалби в петък, като немският индекс DAX, британският FTSE 100 и френският CAC 40 нараснаха със съответно 2.45%, 3.08% и 2.52%. На другия полюс бяха настроенията на Българската фондова борса, където водещия ни индекс SOFIX реализира лек спад от 0.15% до 443 пункта. Оборота бе в размер на 403 хил.лв., а най-голяма сделка бе регистрирана с книгата на Уеб Финанс Холдинг АД.

Валутни курсове на Райфайзенбанк

Валута	Купува	Продава	БНБ фиксинг
EUR	1.949	1.960	1.955830
USD	1.711	1.775	1.723650
CHF	1.726	1.831	1.773670
GBP	2.488	2.577	2.483910
TRY	0.549	0.639	0.588804
DKK	0.258	0.266	0.262042
JPY*100	1.477	1.583	1.536390
NOK	0.199	0.207	0.201455
SEK	0.204	0.211	0.205470
RUB*100	2.130	2.350	2.151950
RON	0.427	0.449	0.436735
PLN	0.434	0.456	0.439661

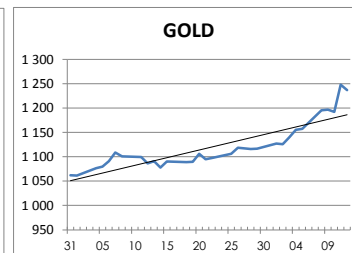
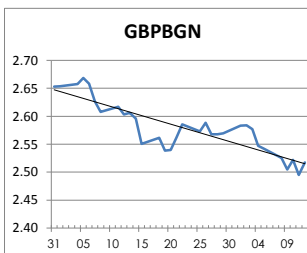
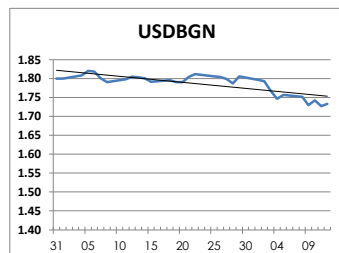
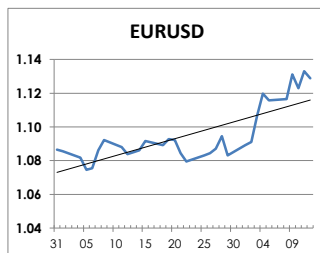
Междубанкови краткосрочни лихви

SOFIBOR	Днес	Вчера	Промяна
1 месец	0.080	0.083	-0.003
3 месеца	0.190	0.169	0.021
12 месеца	0.920	0.921	-0.001
EURIBOR	Днес	Вчера	Промяна
1 месец	-0.240	-0.239	-0.001
3 месеца	-0.183	-0.179	-0.004
12 месеца	-0.009	-0.006	-0.003
LIBOR	Днес	Вчера	Промяна
1 месец	0.43050	0.42700	0.00350
3 месеца	0.61820	0.61720	0.00100
12 месеца	1.11560	1.11700	-0.00140

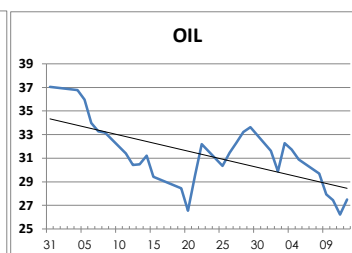
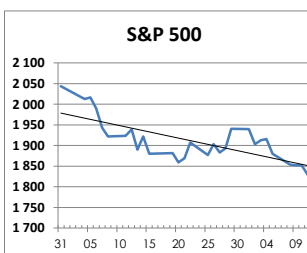
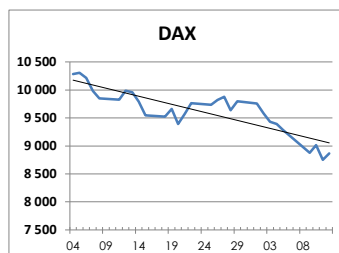
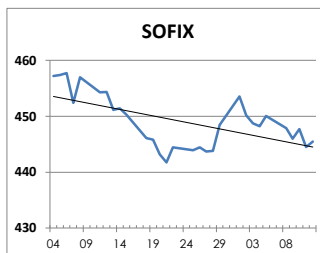
Дългосрочни лихви

България	Днес	Вчера	Промяна
Падеж след 2 год.	0.23	0.18	0.05
Падеж след 5 год.	0.65	0.65	0.00
Падеж след 10 год.	2.47	2.38	0.09
Германия	Днес	Вчера	Промяна
Падеж след 2 год.	-0.51	-0.51	0.00
Падеж след 5 год.	-0.29	-0.29	0.00
Падеж след 10 год.	0.28	0.26	0.02
САЩ	Днес	Вчера	Промяна
Падеж след 2 год.	0.72	0.72	0.00
Падеж след 5 год.	1.21	1.21	0.00
Падеж след 10 год.	1.75	1.75	0.00

ВАЛУТА, ЗЛАТО



АКЦИИ, ПЕТРОЛ



<http://www.rbb.bg/>

Валутни дилъри: + (359 2) 91 985 429, + (359 2) 91 985 453, + (359 2) 91 985 454;
Корпоративно банкиране: + (359 2) 91 985 101.

Настоящият Бюлетин е само с информационна цел. Той не представлява предложение или препоръка за покупка или продажба на финансов инструмент, нито е потвърждение на финансова операция. Не претендираме всички пазарни цени, данни и друга информация да са абсолютно пълни или точни. Същият са предмет на промяна без предизвестие. Представените коментари или изказвания не отразяват задължително тези на Райфайзенбанк (България) ЕАД или нейните клонове.