

ПАЗАРЕН ПРЕГЛЕД

18.2.2016



Валутни пазари

През вчерашната европейска сесия, единната валута отбеляза понижение спрямо щатския долар от 70-80 пипса, до 1.1103. В последствие, в американската сесия еврото възстанови частично изгубеното до 1.1156, след публикуваният протокол от последното заседание на Федералния резерв (ФЕД), през януари. Същият показва, че централните банкери са изразили притеснения относно поевтиняването на суровините и нестабилността на финансовите пазари, фактори които все повече излагат на риск американската икономика. Централните банкери от ФЕД прогнозираха, че ще вдигнат лихвите в САЩ 4 пъти през 2016, но в предвид състоянието на глобалната икономика все повече намаляват перспективите за запазване стъпките на повишение на лихвите. Според последни проучвания, инвеститорите вече не отчитат дори и едно повишение на лихвите през 2016, а очакванията на трейдърите за вероятност за вдигане на лихвите на следващата среща на ФЕД, на 16 март, е едва 6%. Златото отчете спад от 18 долара за тройунция, затваряйки на нива от 1195, а в днешната ранна сесия се търгува в диапазона от 1206 -1208 долара. От икономическият календар днес очакваме – протокол от последното заседание на ЕЦБ, от на 21 януари (14:30), Филадельфия ФЕД индекс (15:30), седмични молби за помощи при безработица (15:30), индекс на водещите индикатори за САЩ (17:00), запаси от петрол (18:00), изявление на председателя на ФЕД за Сан Франциско – Уилямс (22:30). Техническите нива на подкрепа за EUR/USD днес са: 1.1125, 1.1105 и 1.1090, а тези на съпротива: 1.1165, 1.1185 и 1.1215

Дългови пазари

Трежъритата поевтиняха за трети пореден ден заради възстановения апетит към рисковите активи и по-силния производствен сектор в най-голямата икономика. Бенчмарковите щатски книги се покачиха с 5 б.т. до 1.82%. Европейските книжа се търгуваха с по-ниска волатилност заради надеждите ЕЦБ да продължи с монетарните стимули. Германските книжа се търгуваха около 0.26%. Немската крива към вчера бе отрицателна до шест годишни maturities.

Пазари на акции

Световните финансови пазари реагираха положително на покачването цената на петрола в сряда. Водещите американски индекси отчетоха трета поредна сесия на зелена територия, след като основния бенчмарк Dow Jones се покачи с 1.59% до 16 453, по-широкият S&P 500 нарасна с 1.65% до 1926, а технологичният Nasdaq долови 2.21% до 4534 пункта. Европейските акции също отбелязаха печалби, като DAX в Германия, FTSE 100 във Великобритания и CAC 40 във Франция се повишиха съответно с 2.65%, 2.87% и 3%. Индексите на БФБ-София регистрираха спад, при сравнително висок оборот от близо 1.1 милиона лева. Водещия ни индекс SOFIX се понижи с 0.2% до 447 пункта, а най-големи сделки бяха сключени с книгата на ЦКБ Рийл Истейт Фонд АДСИЦ и Велграф Асет Мениджмънт АД – София.

Валутни курсове на Райфайзенбанк

| Валута | Купува | Продава | БНБ фиксира |
|---------|--------|---------|-------------|
| EUR | 1.949 | 1.960 | 1.955830 |
| USD | 1.724 | 1.788 | 1.723650 |
| CHF | 1.719 | 1.824 | 1.773670 |
| GBP | 2.465 | 2.554 | 2.483910 |
| TRY | 0.549 | 0.639 | 0.588804 |
| DKK | 0.258 | 0.266 | 0.262042 |
| JPY*100 | 1.488 | 1.594 | 1.536390 |
| NOK | 0.202 | 0.21 | 0.201455 |
| SEK | 0.203 | 0.21 | 0.205470 |
| RUB*100 | 2.237 | 2.457 | 2.151950 |
| RON | 0.428 | 0.450 | 0.436735 |
| PLN | 0.434 | 0.456 | 0.439661 |

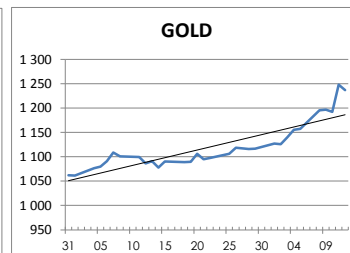
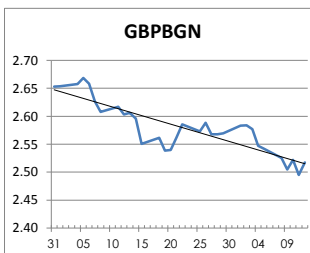
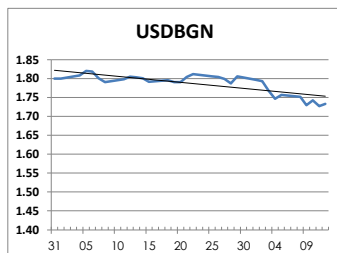
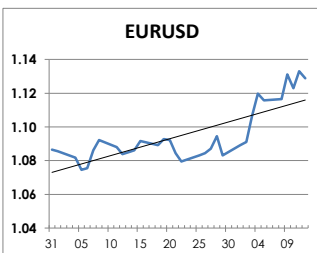
Междубанкови краткосрочни лихви

| SOFIBOR | Днес | Вчера | Промяна |
|-----------|---------|---------|---------|
| 1 месец | 0.067 | 0.069 | -0.002 |
| 3 месеца | 0.190 | 0.189 | 0.001 |
| 12 месеца | 0.923 | 0.924 | -0.001 |
| EURIBOR | Днес | Вчера | Промяна |
| 1 месец | -0.249 | -0.245 | -0.004 |
| 3 месеца | -0.189 | -0.187 | -0.002 |
| 12 месеца | -0.011 | -0.012 | 0.001 |
| LIBOR | Днес | Вчера | Промяна |
| 1 месец | 0.42950 | 0.42925 | 0.00025 |
| 3 месеца | 0.61820 | 0.61820 | 0.00000 |
| 12 месеца | 1.13215 | 1.12825 | 0.00390 |

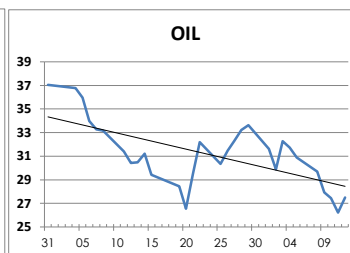
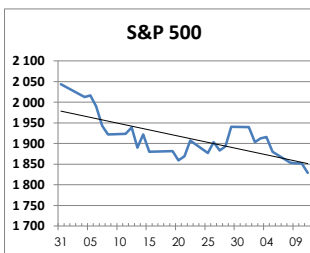
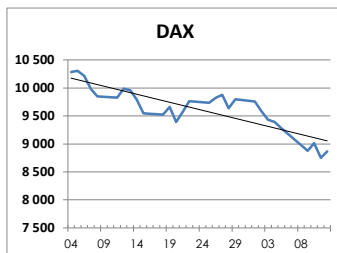
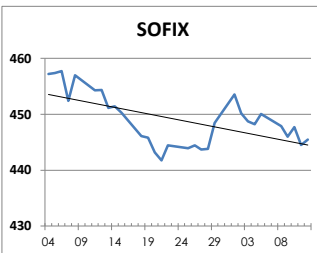
Дългосрочни лихви

| България | Днес | Вчера | Промяна |
|--------------------|-------|-------|---------|
| Падеж след 2 год. | 0.20 | 0.21 | -0.01 |
| Падеж след 5 год. | 0.64 | 0.65 | -0.01 |
| Падеж след 10 год. | 2.61 | 2.64 | -0.03 |
| Германия | Днес | Вчера | Промяна |
| Падеж след 2 год. | -0.52 | -0.51 | -0.01 |
| Падеж след 5 год. | -0.31 | -0.30 | -0.01 |
| Падеж след 10 год. | 0.25 | 0.27 | -0.02 |
| САЩ | Днес | Вчера | Промяна |
| Падеж след 2 год. | 0.72 | 0.74 | -0.02 |
| Падеж след 5 год. | 1.25 | 1.26 | -0.01 |
| Падеж след 10 год. | 1.81 | 1.82 | -0.01 |

ВАЛУТА, ЗЛАТО



АКЦИИ, ПЕТРОЛ



<http://www.rbb.bg/>

Валутни дилъри: + (359 2) 91 985 429, + (359 2) 91 985 453, + (359 2) 91 985 454;
 Корпоративно банкиране: + (359 2) 91 985 101.

Настоящият Бюлетин е само с информационна цел. Той не представлява предложение или препоръка за покупка или продажба на финансов инструмент, нито е потвърждение на финансова операция. Не претендираме всички пазарни цени, данни и друга информация да са абсолютно пълни или точни. Същият са предмет на промяна без предизвестие. Представените коментари или изказвания не отразяват задължително тези на Райфайзенбанк (България) ЕАД или нейните клонове.