

ПАЗАРЕН ПРЕГЛЕД

19.2.2016



Валутни пазари

През вчерашния ден, единната валута отбеляза нов 2-седмичен минимум спрямо щатския долар от 1.1068, в резултат на оптимистичните икономически данни от САЩ. Министерството на труда на САЩ обяви, че броят на лицата, подали молби за помощи при безработица за изминалата седмица е намалал със 7000 до 262 000 от общо 269 000 за предходната седмица. Според публикуваните вчера протоколи от последното заседание на ЕЦБ, ниските цени в енергийния сектор може да засегнат и други категории стоки и услуги, влашвайки инфлационните перспективи. Европейските регулатори отбелязват, че възстановяването на икономиката в еврозоната продължава, подкрепено от устойчивото вътрешно потребление, но същевременно от началото на годината са налице засилена несигурност относно развиващите се икономики, волатилност на финансовите пазари и усложнена геополитическа обстановка. Златото поскъпна значително с 23 долара за тройунция, затваряйки на цена от 1231,95 долара. От икономическият календар днес очакваме – продажби на дребно във Великобритания (11:30), индекс на потребителските цени в САЩ (15:30), потребителско доверие в еврозоната (17:00). Техническите нива на подкрепа за EUR/USD днес са: 1.1080, 1.1065 и 1.1030, а тези на съпротива: 1.1100, 1.1135 и 1.1165

Дългови пазари

Трежъритата поскъпнаха след като влиятелни анализатори намалиха прогнозите си за доходностите на щатските книжа в края на годината. Бенчмарковите американски книжа се понижиха със седем б.т. до 1.75%, като по-добрите от очакваното данни за трудовия пазар бяха приети без особена реакция от пазара. Доходността на испанските книжа се понижи с 4 б.т. до 1.70%, след като достигна най-високите си стойности през годината преди седмица. Португалските ДЦК се понижиха с осем б.т. до 3.40%, а немските Бундове бяха агресивно изкупени в следобедната част на сесията. Немските книжа се понижиха с 5 б.т. до 0.22%.

Пазари на акции

Цената на петрола продължава да диктува настроенията на инвеститорите в САЩ. Основните индекси на Wall Street регистрираха негативна сесия в четвъртък, като по този начин прекъсната положителната серия от последните няколко дена. Индекса на сините чипове Dow Jones спадна с 0.25%. S&P 500 се понижи с 0.46%, а технологичният Nasdaq изтри 1.02% от стойността си. Европейските индекси отчетоха разнопосочни резултати, след като немският DAX и френският CAC 40 се покачиха със съответно 0.93% и 0.15%, а британският FTSE 100 спадна с 0.97%. Второ поредно понижение отбеляза водещия български индекс SOFIX, спадайки с 0.54% до 445 пункта. БФБ-София регистрира оборот в размер на 4.09 милиона лева, главно благодарение на сделки с Спарки АД и Синтетика АД.

Валутни курсове на Райфайзенбанк

Валута	Купува	Продава	БНБ фиксинг
EUR	1.949	1.960	1.955830
USD	1.726	1.790	1.723650
CHF	1.721	1.826	1.773670
GBP	2.476	2.565	2.483910
TRY	0.547	0.637	0.588804
DKK	0.258	0.266	0.262042
JPY*100	1.501	1.607	1.536390
NOK	0.201	0.209	0.201455
SEK	0.205	0.212	0.205470
RUB*100	2.188	2.408	2.151950
RON	0.428	0.450	0.436735
PLN	0.434	0.456	0.439661

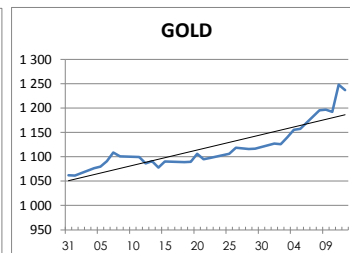
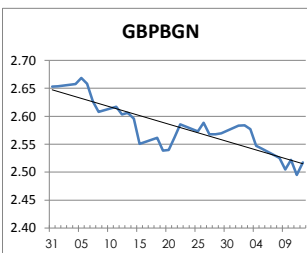
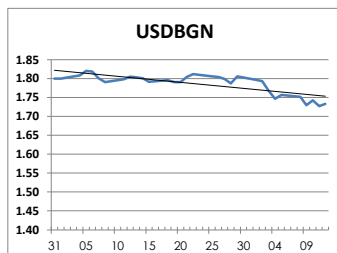
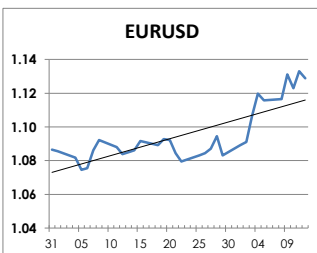
Междубанкови краткосрочни лихви

	Днес	Вчера	Промяна
SOFIBOR			
1 месец	0.066	0.067	-0.001
3 месеца	0.223	0.190	0.033
12 месеца	1.034	0.923	0.111
EURIBOR			
1 месец	-0.253	-0.249	-0.004
3 месеца	-0.195	-0.189	-0.006
12 месеца	-0.014	-0.011	-0.003
LIBOR			
1 месец	0.43005	0.42950	0.00055
3 месеца	0.61940	0.61820	0.00120
12 месеца	1.13465	1.13215	0.00250

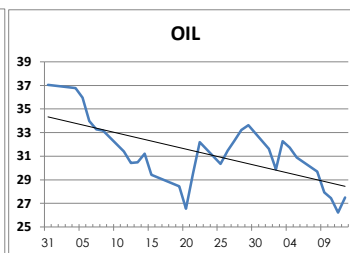
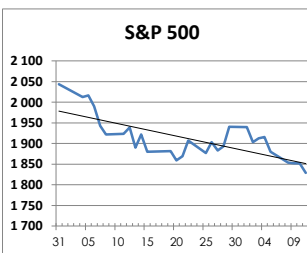
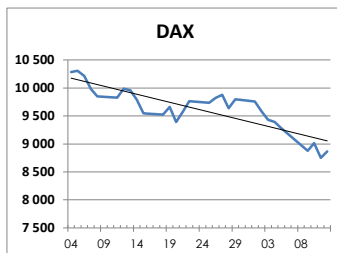
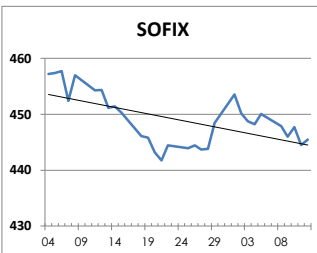
Дългосрочни лихви

	Днес	Вчера	Промяна
България			
Падеж след 2 год.	0.20	0.20	0.00
Падеж след 5 год.	0.79	0.65	0.14
Падеж след 10 год.	2.67	2.64	0.03
Германия			
Падеж след 2 год.	-0.54	-0.52	-0.02
Падеж след 5 год.	-0.33	-0.32	-0.01
Падеж след 10 год.	0.19	0.22	-0.03
САЩ			
Падеж след 2 год.	0.70	0.70	0.00
Падеж след 5 год.	1.21	1.20	0.01
Падеж след 10 год.	1.75	1.74	0.01

ВАЛУТА, ЗЛАТО



АКЦИИ, ПЕТРОЛ



<http://www.rbb.bg/>

Валутни дилъри: + (359 2) 91 985 429, + (359 2) 91 985 453, + (359 2) 91 985 454;
Корпоративно банкиране: + (359 2) 91 985 101.

Настоящият Бюлетин е само с информационна цел. Той не представлява предложение или препоръка за покупка или продажба на финансов инструмент, нито е потвърждение на финансова операция. Не претендираме всички пазарни цени, данни и друга информация да са абсолютно пълни или точни. Същият са предмет на промяна без предизвестие. Представените коментари или изказвания не отразяват задължително тези на Райфайзенбанк (България) ЕАД или нейните клонове.