

Валутни пазари

Единната валута регистрира волатилна сесия спрямо щатския долар в понеделник. В крайна сметка еврото напредна незначително спрямо долара. Според анализатори ако бичите (възходящи) настроения продължат и занаят, ключовото ниво от 1.1070 ще бъде преодоляно. През вчерашния ден валутната двойка се движеше между стойности 1.0938 и 1.1025. Днес валутните пазари са с фокус: безработицата в Швейцария (08:45 ч), индустриална продукция в Германия (09:00 ч.), изказване на управителя на Английската банка (11:15 ч.), ревизирани данни за БВП на Еврозоната (12:00 ч). На този фон GBP/BGN се търгува на цени от 2.5270/90, а златото се търгува на 1275/80 долара за тройунция. Техническите нива на подкрепа за EUR/USD днес са: 1.1000, 1.0965 и 1.0925, а тези на съпротива: 1.1070, 1.1095 и 1.1115.

Дългови пазари

Двугодишните Трежърита се покачиха с 4 б.т. до 0.91%, като това е петият пореден ден, в който кратките щатски книжа поевтиняват. Бенчмарковите десетгодишни доларови облигации също бяха разпродадени, като повишението в дохода им за изминалия ден е от 3 б.т. до 1.90%. Днес американската хазна ще проведе аукцион за 24 млрд. тригодишни книжа, а до края на седмицата се очакват още 32 млрд. долара в десет- и тридесетгодишни облигации. Бенчмарковите немски книжа се повишиха с 3 б.т., а италианските книжа се понижиха с 1 б.т. до 1.46%.

Пазари на акции

Европейските фондови пазари приключиха първата сесия за седмицата с понижения, въпреки че успяха да възстановят част от загубите реализирани по-рано през деня. Широкият Stoxx Europe 600 (340.93 пункта) се понижи с 0.25%, а немския DAX (9 778.93 пункта) и CAC 40 (4 442.29 пункта) във Франция отчетоха спадове от съответно 0.46% и 0.32%. Повишаването на цените на суровините повлия положително на акциите в САЩ. В следствие на това, индексът на сините чипове DJIA (17 073.95 пункта) и широкият S&P 500 (2 001.76 пункта) се повишиха съответно с 0.40% и 0.09%. Пониженията сред технологичните акции се отрази негативно на NASDAQ (4 708.25 пункта) който се понижи с 0.19%. Родният бенчмарк SOFIX (446.39 пункта) загуби 0.08% на фона на вяла търговия. Общият оборот с акции и облигации на БФБ възлезе на 323 хил. лв. при по-активна търговия с компенсаторни инструменти.

Валутни курсове на Райфайзенбанк

Валута	Купува	Продава	БНБ фиксира
EUR	1.949	1.960	1.955830
USD	1.743	1.807	1.785660
CHF	1.735	1.840	1.784190
GBP	2.485	2.574	2.525670
TRY	0.562	0.652	0.610930
DKK	0.258	0.266	0.262158
JPY*100	1.515	1.621	1.571580
NOK	0.205	0.213	0.208994
SEK	0.206	0.213	0.209608
RUB*100	2.375	2.595	2.484460
RON	0.428	0.450	0.438301
PLN	0.440	0.462	0.451912

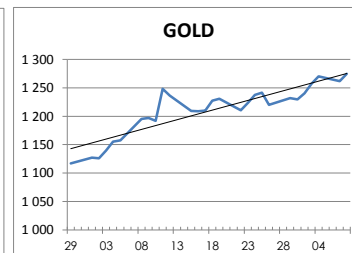
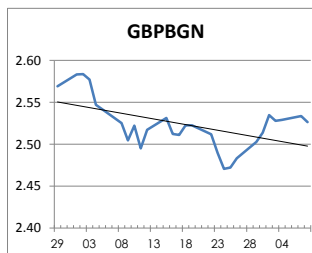
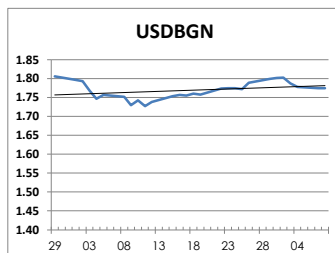
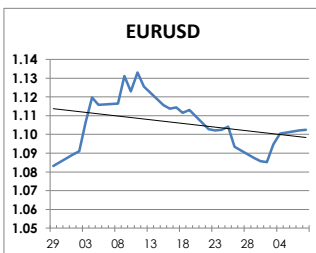
Междубанкови краткосрочни лихви

SOFIBOR	Днес	Вчера	Промяна
1 месец	0.069	0.074	-0.005
3 месеца	0.151	0.181	-0.030
12 месеца	0.920	0.921	-0.001
EURIBOR	Днес	Вчера	Промяна
1 месец	-0.285	-0.281	-0.004
3 месеца	-0.216	-0.215	-0.001
12 месеца	-0.024	-0.028	0.004
LIBOR	Днес	Вчера	Промяна
1 месец	0.43800	0.44050	-0.00250
3 месеца	0.63350	0.63560	-0.00210
12 месеца	1.19400	1.20045	-0.00645

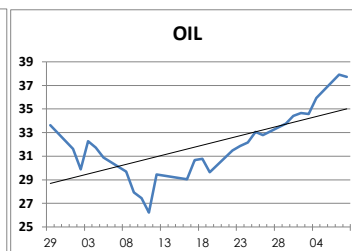
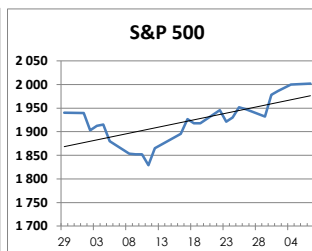
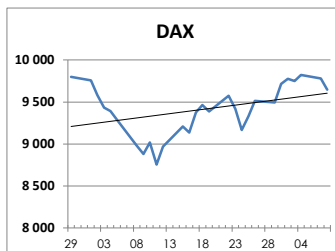
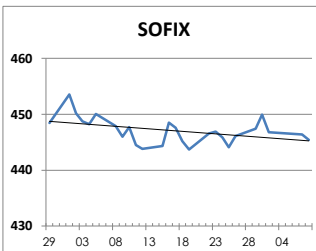
Дългосрочни лихви

България	Днес	Вчера	Промяна
Падеж след 2 год.	0.15	0.17	-0.02
Падеж след 5 год.	0.60	0.60	0.00
Падеж след 10 год.	2.67	2.63	0.04
Германия	Днес	Вчера	Промяна
Падеж след 2 год.	-0.57	-0.55	-0.02
Падеж след 5 год.	-0.40	-0.36	-0.04
Падеж след 10 год.	0.17	0.22	-0.05
САЩ	Днес	Вчера	Промяна
Падеж след 2 год.	0.88	0.91	-0.03
Падеж след 5 год.	1.37	1.42	-0.05
Падеж след 10 год.	1.85	1.91	-0.06

ВАЛУТА, ЗЛАТО



АКЦИИ, ПЕТРОЛ



<http://www.rbb.bg/>

Валутни дилъри: + (359 2) 91 985 429, + (359 2) 91 985 453, + (359 2) 91 985 454;

Корпоративно банкиране: + (359 2) 91 985 101.

Настоящият Бюлетин е само с информационна цел. Той не представлява предложение или препоръка за покупка или продажба на финансов инструмент, нито е потвърждение на финансова операция. Не претендираме всички пазарни цени, данни и друга информация да са абсолютно пълни или точни. Същите са предмет на промяна без предизвестие. Представените коментари или изказвания не отразяват задължително тези на Райфайзенбанк (България) ЕАД или нейните клонове.