

Валутни пазари

В първия ден от новата седмица американският долар регистрира ръст спрямо повечето водещи валути в спокойна сесия без значими икономически новини. Валутната двойка EUR/USD отвори на 1.1149, търгува се в диапазона между 1.1074 и 1.1177 и приключи деня на 1.1100. Рано тази сутрин японската централна банка откри седмицата, изпълнена със срещи на централни банки, като не предприе нови промени в монетарната си политика, въпреки незадоволителните икономически показатели. Златото загуби 19 долара от цената си и в края на деня затвори на нива от 1236.90 долара за тройунция. Днес пазарите са с фокус върху Индекса на производствените цени и Продажбите на дребно в САЩ (14:30ч). Техническите нива на подкрепа за EUR/USD днес са: 1.1080, 1.1050 и 1.1015, а тези на съпротива: 1.1135, 1.1170 и 1.1215.

Дългови пазари

Трежъритата се понижила с 2 б.т. до 1.96%, като в края на миналата година нивата на десетгодишните американски книжа бяха с 31 б.т. по-високи. Инвеститорите не очакват двудневната среща на Фед да покачи лихвените нива, но е възможно американската централна банка да отчете силните макроикономически данни от последните две седмици. Италианските книжа се понижила с 2 б.т. до 1.30% като спредът им спрямо бенчмарковия германски дълг е 101 б.т. Бундовете бяха почти непроменени за деня на нива от 0.28%.

Пазари на акции

Европейските фондови пазари продължила с положителното си представяне и през вчерашния ден. Оптимизмът който властва сред инвеститорите, подхранван от мерките на ЕЦБ, доведе до двумесечен връх на Stoxx Europe 600 (344.66 пункта; + 0.75%). Немският DAX (9 990.26 пункта) също бе сред най-печелившите индекси и се повиши с 1.62%, а CAC 40 (4 506.59 пункта) във Франция отчете ръст от 0.31%. Най-добре представилите се сектори в Европа бяха тези на минните компании и автомобилните производители. Зад Океана станяхме свидетели на сесия с разнопосочна търговия и леки изменения на основните индекси. Индуриалният DJIA (17 229.13 пункта) отчете лек ръст от 0.09% докато широкият S&P 500 (2 019.64 пункта) се понижи с 0.13%. Индексът на технологичните акции NASDAQ (4 750.28 пункта) се повиши с 0.04%. Най-добре представилите се акции в САЩ бяха тези от потребителския сектор, като успяха да неутрализират пониженията при компаниите сектора на суровините. Родният бенчмарк SOFIX (448.41 пункта) се повиши с 0.65% при оборот с акции и облигации с 992 хил. лв. От ликвидните акции, активна търговия имаше с книжата на Албена АД и ПИБ АД.

Валутни курсове на Райфайзенбанк

Валута	Купува	Продава	БНБ фиксинг
EUR	1.949	1.960	1.955830
USD	1.730	1.794	1.759000
CHF	1.732	1.837	1.783050
GBP	2.469	2.558	2.526000
TRY	0.568	0.658	0.610262
DKK	0.258	0.266	0.262228
JPY*100	1.500	1.606	1.547820
NOK	0.204	0.212	0.207758
SEK	0.208	0.215	0.210735
RUB*100	2.395	2.615	2.488680
RON	0.427	0.449	0.437957
PLN	0.446	0.468	0.456575

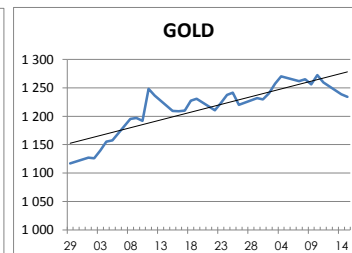
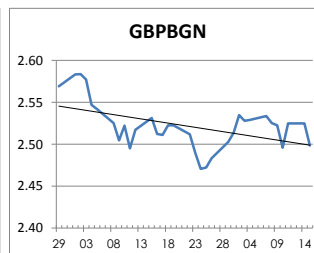
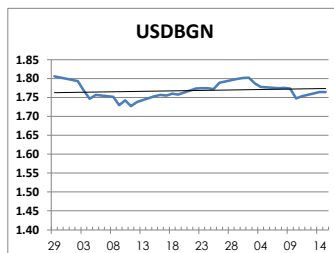
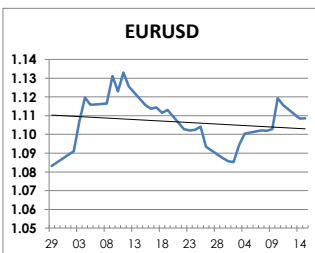
Междубанкови краткосрочни лихви

	Днес	Вчера	Промяна
SOFIBOR			
1 месец	0.050	0.051	-0.001
3 месеца	0.154	0.153	0.001
12 месеца	0.884	0.877	0.007
EURIBOR			
1 месец	-0.313	-0.311	-0.002
3 месеца	-0.227	-0.226	-0.001
12 месеца	-0.006	-0.008	0.002
LIBOR			
1 месец	0.43620	0.43810	-0.00190
3 месеца	0.63385	0.63235	0.00150
12 месеца	1.22450	1.21100	0.01350

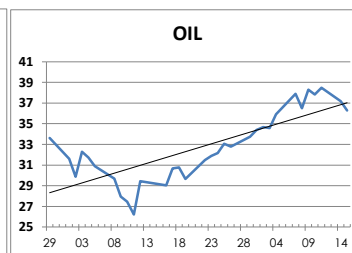
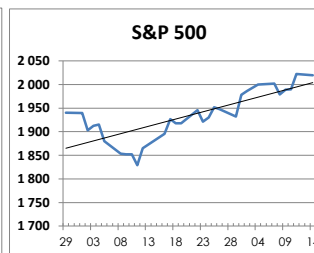
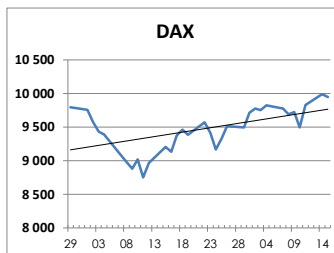
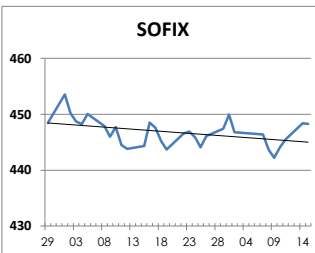
Дългосрочни лихви

	Днес	Вчера	Промяна
България			
Падеж след 2 год.	0.15	0.18	-0.03
Падеж след 5 год.	0.60	0.60	0.00
Падеж след 10 год.	2.67	2.62	0.05
Германия			
Падеж след 2 год.	-0.46	-0.46	0.00
Падеж след 5 год.	-0.26	-0.26	0.00
Падеж след 10 год.	0.28	0.28	0.00
САЩ			
Падеж след 2 год.	0.95	0.96	-0.01
Падеж след 5 год.	1.46	1.48	-0.02
Падеж след 10 год.	1.94	1.96	-0.02

ВАЛУТА, ЗЛАТО



АКЦИИ, ПЕТРОЛ



<http://www.rbb.bg/>

Валутни дилъри: + (359 2) 91 985 429, + (359 2) 91 985 453, + (359 2) 91 985 454;

Корпоративно банкиране: + (359 2) 91 985 101.

Настоящият бюлетин е само с информационна цел. Той не представлява предложение или препоръка за покупка или продажба на финансов инструмент, нито е потвърждение на финансова операция. Не претендираме всички пазарни цени, данни и друга информация да са абсолютно пълни или точни. Същите са предмет на промяна без предизвестие. Представените коментари или изказвания не отразяват задължително тези на Райфайзенбанк (България) ЕАД или нейните клонове.