

Валутни пазари

Еврото продължи възходящото си движение спрямо американския долар за трета поредна седмица, след като Фед остави основния лихвен процент в САЩ непроменен и ограничи прогнозите наполовина, до само две покачвания през настоящата година. В петък доларът отбеляза леко повишение като валутната двойка EUR/USD отвори на 1.1316, търгуваше се в тесен диапазон от 1.1254 - 1.1339 и затвори сесията на 1.1270. Петролът сорт брент добави нов долар към цената си през изминалата седмица и достигна до нива от 41 щатски долара за барел. Цената на златото остана стабилна, без особени колебания, като в петък златото се търгува за 1254 долара за тройунция. През днешния ден по-значими събития в икономическия календар са данните за производствените поръчки във Великобритания (13:00 ч.) и продажбите на съществуващи на готови жилища в САЩ (16:00 ч.). Техническите нива на подкрепа за EUR/USD днес са: 1.1210, 1.1160 и 1.1125, а тези на съпротива: 1.1305, 1.1345 и 1.1400.

Дългови пазари

Трежъритата поскъпнаха през изминалата седмица, като особено добре се представиха двугодишните доларови книжа, които се понижиха с 12 б.т. на седмична база до 0.84%. Десетгодишните книжа се понижиха с 2 б.т. в петъчната сесия до нива от 1.87%, с което поскъпването на бенчмарковите книжа е от 11 б.т. на седмична база. Бундовете се понижиха с 2 б.т. в края на седмицата като десетгодишните облигации се търгуваха на доходност от 0.21%. Испанските държавни книжа бяха почти непроменени на нива от 1.43%

Пазари на акции

Европейските фондови пазари приключиха седмицата на зелена територия след добро представяне на минните компании и експортно ориентирани такива. Паневропейският Stoxx Europe 600 (341.71 пункта) се повиши с 0.30%, а регионалните DAX (9 950.80 пункта) и CAC 40 (4 462.51 пункта) добавиха съответно по 0.59% и 0.44% към стойностите си. Основните борсови измерители в САЩ също се представиха на ниво през последния ден на изминалата седмица и вече се търгуват на плюс спрямо началото на 2016 година. Индустиалният DJIA (17 602.30 пункта) се повиши с 0.69%, докато широките S&P 500 (2 049.58 пункта) и NASDAQ (4 795.65 пункта) отчетоха ръстове от 0.44% и 0.43%. По-голяма единична сделка с акциите на Спарки АД доведе до известно повишение на оборота на БФБ, но това не може по-никакъв начин да се тълкува като увеличаване на интереса на инвеститорите към пазара. Родният бенчмарк SOFIX (448.16 пункта) се повиши с 0.51%.

Валутни курсове на Райфайзенбанк

Валута	Купува	Продава	БНБ фиксинг
EUR	1.949	1.960	1.955830
USD	1.704	1.768	1.729140
CHF	1.738	1.843	1.784680
GBP	2.459	2.548	2.500490
TRY	0.560	0.650	0.604285
DKK	0.258	0.266	0.262341
JPY*100	1.504	1.610	1.548800
NOK	0.203	0.211	0.206381
SEK	0.208	0.215	0.210451
RUB*100	2.428	2.648	2.528350
RON	0.427	0.449	0.436803
PLN	0.447	0.469	0.455958

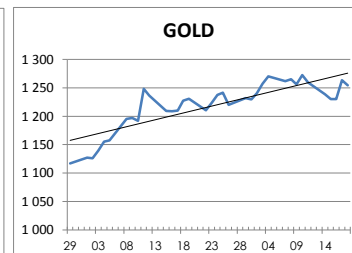
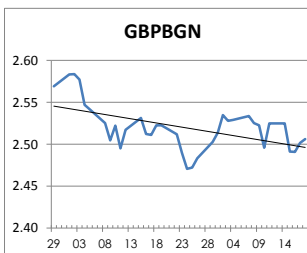
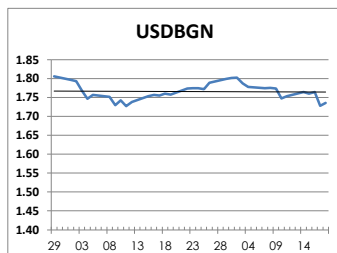
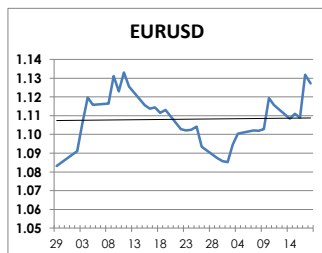
Междубанкови краткосрочни лихви

SOFIBOR	Днес	Вчера	Промяна
1 месец	0.036	0.039	-0.003
3 месеца	0.150	0.154	-0.004
12 месеца	0.869	0.889	-0.020
EURIBOR	Днес	Вчера	Промяна
1 месец	-0.324	-0.322	-0.002
3 месеца	-0.235	-0.234	-0.001
12 месеца	-0.003	-0.003	0.000
LIBOR	Днес	Вчера	Промяна
1 месец	0.42830	0.43210	-0.00380
3 месеца	0.62430	0.62340	0.00090
12 месеца	1.21145	1.20220	0.00925

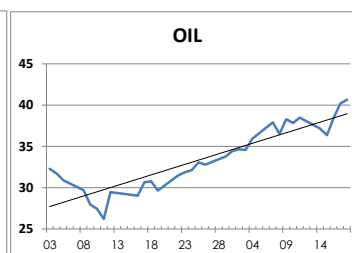
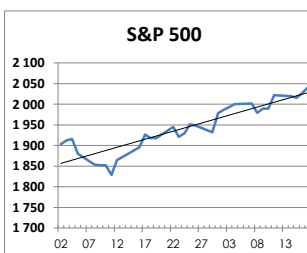
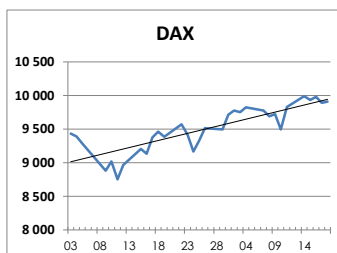
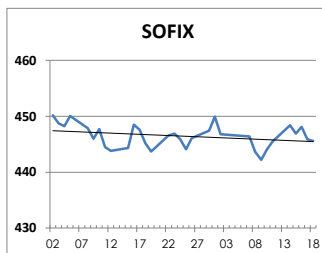
Дългосрочни лихви

България	Днес	Вчера	Промяна
Падеж след 2 год.	0.18	0.21	-0.03
Падеж след 5 год.	0.65	0.65	0.00
Падеж след 10 год.	2.60	2.63	-0.03
Германия	Днес	Вчера	Промяна
Падеж след 2 год.	-0.49	-0.48	-0.01
Падеж след 5 год.	-0.31	-0.30	-0.01
Падеж след 10 год.	0.20	0.21	-0.01
САЩ	Днес	Вчера	Промяна
Падеж след 2 год.	0.84	0.84	0.00
Падеж след 5 год.	1.34	1.33	0.01
Падеж след 10 год.	1.88	1.87	0.01

ВАЛУТА, ЗЛАТО



АКЦИИ, ПЕТРОЛ



<http://www.rbb.bg/>

Валутни дилъри: + (359 2) 91 985 429, + (359 2) 91 985 453, + (359 2) 91 985 454;

Корпоративно банкиране: + (359 2) 91 985 101.

Настоящият Бюлетин е само с информационна цел. Той не представлява предложение или препоръка за покупка или продажба на финансов инструмент, нито е потвърждение на финансова операция. Не претендираме всички пазарни цени, данни и друга информация да са абсолютно пълни или точни. Същите са предмет на промяна без предизвестие. Представените коментари или изказвания не отразяват задължително тези на Райфайзенбанк (България) ЕАД или нейните клонове.