

Валутни пазари

В сряда американският долар записа четвърти пореден положителен ден спрямо еврото като основен стимул бяха по-добрите данни за продажби на жилища в САЩ, както и изявената позиция от някои членове на Фед за покачване на основния лихвен процент в САЩ по-скоро от очакваното. Валутната двойка EUR/USD отвори на 1.1217, достигна до най-ниската си стойност за последната една седмица от 1.1157, след което затвори на 1.1178. Британският паунд продължи да поевтинява след като очакванията Великобритания да напусне ЕС се покачиха след извършените атентати в Белгия. Цената на златото отбеляза значителен спад от 25 долара и в края на сесията благородният метал се търгуваше на 1222 долара за тройунция. През днешния ден по-значими събития в икономическия календар са: Публикуването на месечния доклад на ЕЦБ (11:00 ч.), данни за продажбите на дребно във Великобритания (11:30 ч.),

Дългови пазари

Трежъритата и Бундовете поскъпнаха значително в края на европейската сесия след като данни за петролните резерви от САЩ излязоха извън очакванията. Американските книжа поскъпнаха с 6 б.т. до 1.88% като спредът между дву- и тридесетгодишните доларови облигации се понижи за втори пореден ден. Немските държавни книжа се понижиха с 1 б.т. до 0.20%, а тридесетгодишните книжа се търгуваха на доходност от 0.90%. Италианските десетгодишни книжа се покачиха с 4 б.т. Португалия пласира 1 млрд. евро в пет- и четиринадесетгодишни книжа като бенчмарковите португалски книги се разменяха без промяна на нива от 2.92%.

Пазари на акции

На фона на разнопосочна търговия, европейските фондови пазари приключиха деня с леки изменения. Понижения при акциите на енергийните и минните компании натежаха върху широкият Stoxx Europe 600 (340.07 пункта) който се понижи с 0.07%. Немският бенчмарк DAX (10 022.93 пункта) отчете ръст от 0.33%, докато CAC 40 (4 768.86 пункта) във Франция загуби 0.18% от стойността си. Основните индекси зад Океана отчетоха понижения през вчерашния ден на фона на лошото представяне на компаниите свързани с добив и търговия със суро вина. Индустириалният DJIA (17 502.59 пункта) и широкият S&P 500 (2 036.71 пункта) отчетоха спадове от съответно 0.45% и 0.64%, а NASDAQ (4 768.86 пункта) загуби 1.10%. Оборътът с акции и облигации на БФБ (126 хил. лв.) се понижи за трети пореден ден, а активността на инвеститорите бе изключително ниска. Единствено компенсаторните инструменти отчетоха обороти от над 10 000 лева, а родният бенчмарк SOFIX (445.82 пункта) се понижи с 0.24%.

Валутни курсове на Райфайзенбанк

Валута	Купува	Продава	БНБ фиксинг
EUR	1.949	1.960	1.955830
USD	1.718	1.782	1.750810
CHF	1.742	1.847	1.795330
GBP	2.423	2.512	2.476200
TRY	0.562	0.652	0.609084
DKK	0.258	0.266	0.262380
JPY*100	1.498	1.604	1.552120
NOK	0.202	0.21	0.206174
SEK	0.209	0.216	0.211865
RUB*100	2.441	2.661	2.578620
RON	0.427	0.449	0.437987
PLN	0.448	0.470	0.459514

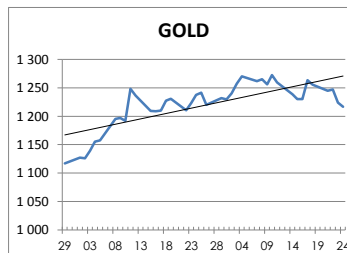
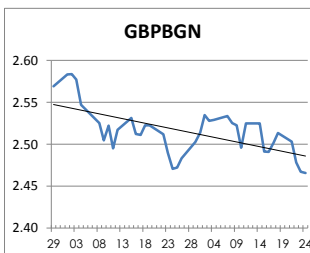
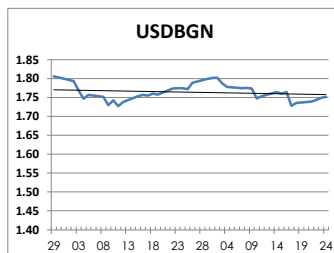
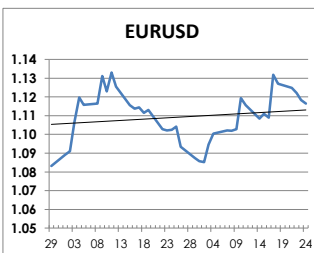
Междубанкови краткосрочни лихви

	Днес	Вчера	Промяна
SOFIBOR			
1 месец	0.029	0.031	-0.002
3 месеца	0.143	0.147	-0.004
12 месеца	0.746	0.764	-0.018
EURIBOR			
1 месец	-0.330	-0.328	-0.002
3 месеца	-0.241	-0.239	-0.002
12 месеца	-0.003	-0.002	-0.001
LIBOR			
1 месец	0.43150	0.43180	-0.00030
3 месеца	0.62835	0.62460	0.00375
12 месеца	1.22440	1.21365	0.01075

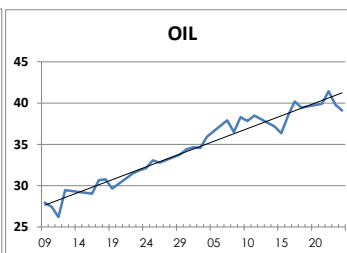
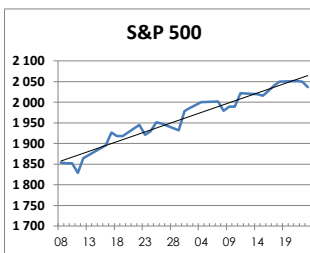
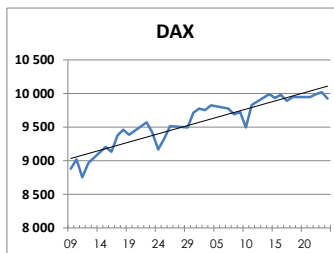
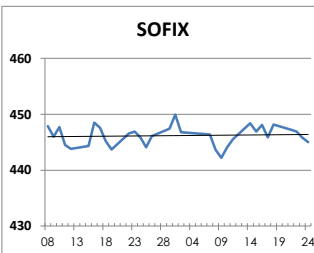
Дългосрочни лихви

	Днес	Вчера	Промяна
България			
Падеж след 2 год.	0.18	0.20	-0.02
Падеж след 5 год.	0.71	0.65	0.06
Падеж след 10 год.	2.60	2.62	-0.02
Германия			
Падеж след 2 год.	-0.49	-0.49	0.00
Падеж след 5 год.	-0.32	-0.31	-0.01
Падеж след 10 год.	0.17	0.19	-0.02
САЩ			
Падеж след 2 год.	0.86	0.85	0.01
Падеж след 5 год.	1.35	1.36	-0.01
Падеж след 10 год.	1.86	1.88	-0.02

ВАЛУТА, ЗЛАТО



АКЦИИ, ПЕТРОЛ



<http://www.rbb.bg/>

Валутни дилъри: + (359 2) 91 985 429, + (359 2) 91 985 453, + (359 2) 91 985 454;

Корпоративно банкиране: + (359 2) 91 985 101.

Настоящият Бюлетин е само с информационна цел. Той не представлява предложение или препоръка за покупка или продажба на финансов инструмент, нито е потвърждение на финансова операция. Не претендираме всички пазарни цени, данни и друга информация да са абсолютно пълни или точни. Същите са предмет на промяна без предизвестие. Представените коментари или изказвания не отразяват задължително тези на Райфайзенбанк (България) ЕАД или нейните клонове.